


Freie Hansestadt Bremen



Statistische Berichte

Ausgegeben im Mai 2001
ISSN 1430 - 4430

L IV 1 / 98

**Die Umsätze und ihre Besteuerung
im Lande Bremen 1998**



Statistische Berichte mit * vor der
Nummerung enthalten Angaben,
die alle Statistischen Landesämter
für ihren Bereich unter gleicher
Kennziffer veröffentlichen

Nachdruck, auch auszugsweise,
nur mit Quellenangabe gestattet

Inhaltsverzeichnis

	Seite
Vorbemerkungen	1
Tabellen	
1. Steuerpflichtige, steuerbarer Umsatz und Umsatzsteuer nach wirtschaftlicher Gliederung	2
2. Steuerpflichtige und deren Lieferungen und Leistungen nach Wirtschaftsabschnitten und Größenklassen	16
3. Steuerpflichtige und deren Lieferungen und Leistungen nach Rechtsformen und Wirtschaftsabschnitten	16
4. Steuerpflichtige und deren Lieferungen und Leistungen nach der Besteuerung der Umsätze und Wirtschaftsabschnitten	18
5. Steuerpflichtige, steuerbarer Umsatz und Umsatzsteuer nach Wirtschaftsabschnitten in den Städten Bremen und Bremerhaven	20
Grafiken	
1. Steuerpflichtige und steuerbarer Umsatz insgesamt 1998 nach ausgewählten Wirtschaftsabschnitten für die Stadt Bremen	18
2. Steuerpflichtige und steuerbarer Umsatz insgesamt 1998 nach ausgewählten Wirtschaftsabschnitten für die Stadt Bremerhaven	19
Zeichenerklärung	
- = nichts vorhanden	
. = Nachweis aus Gründen der statistischen Geheimhaltung nicht möglich	
0 = mehr als nichts, aber weniger als die Hälfte der kleinsten Einheit, die in den Tabellen zur Darstellung gebracht werden	
- = (Minuszeichen beim Umsatzsteuervorauszahlungsbetrag) Überschuss zugunsten der Steuerpflichtigen	

Vorbemerkungen

Die Umsatzsteuerstatistik 1998 wurde auf der Grundlage des Gesetzes über Steuerstatistiken (Artikel 35 des Jahressteuergesetzes 1996 vom 11. Oktober 1995, BGBl. I S. 1250) zuletzt geändert durch Art. 24 des Gesetzes vom 18. Dezember 1995 (BGBl. I S. 1959), durchgeführt. Ab 1996 erfolgt eine jährliche Aufbereitung.

Die Gliederungsmerkmale sind Wirtschaftszweig, Umsatzgrößenklassen, Rechtsform und steuerbarer Umsatz.

Maßgebend für die Umsatzbesteuerung 1998 waren folgende Gesetze, Verordnungen und Richtlinien:

Umsatzsteuergesetz 1993 (UStG 1993) in der Fassung der Bekanntmachung vom 27. April 1993 (BGBl. I S. 565, ber. BGBl. I S. 1160), zuletzt geändert durch Artikel 3 des Gesetzes zur Anpassung steuerlicher Vorschriften der Land- und Forstwirtschaft vom 29. Juni 1998 (BGBl. I S. 1692),

Umsatzsteuer-Durchführungsverordnung 1993 (UStDV 1993) in der Fassung der Bekanntmachung vom 27. April 1993 (BGBl. I S. 600, ber. BGBl. I S. 1161), zuletzt geändert durch Artikel 6 des Gesetzes zur Finanzierung eines zusätzlichen Bundeszuschusses zur gesetzlichen Rentenversicherung vom 19. Dezember 1997 (BGBl. I S. 3121)

Umsatzsteuer-Richtlinien 1996 (UStR 1996) vom 7. Dezember 1995 (BStBl. I Sondernummer 4, ber. BStBl. 1996 I S. 1206 und 1997 I S. 127),

Verordnung über die örtliche Zuständigkeit für die Umsatzsteuer im Ausland ansässiger Unternehmer (USt-ZuständigkeitsV) vom 21. Februar 1995 (BGBl. I S. 225), geändert durch die Verordnung vom 22. Mai 1996 (BGBl. I S. 700).

Dem deutschen Umsatzsteuerrecht liegen gemeinschaftsrechtliche Regelungen zugrunde, die der Rat der Europäischen Gemeinschaften in besonderen Richtlinien getroffen hat.

Als **Umsatzsteuerpflichtige** gelten Unternehmer im Sinne des § 2 Abs. 1 UStG. Das Unternehmen umfaßt die gesamte gewerbliche und berufliche Tätigkeit des Unternehmers, die selbständig und nachhaltig zur Erzielung von Einnahmen ausgeübt wird, auch wenn die Absicht, Gewinn zu erzielen, fehlt oder eine Personenvereinigung nur ihren Mitgliedern gegenüber tätig wird.

Der **steuerbare Umsatz** gem. § 1 UStG umfaßt die **Lieferungen und sonstigen Leistungen**, die ein Unternehmer im Inland gegen Entgelt im Rahmen seines Unternehmens ausführt, den **Eigenverbrauch**, Lieferungen und sonstige Leistungen, die von juristischen Personen und dergleichen unentgeltlich an ihre Anteilseigner ausgeführt werden, die **Einfuhr** von Gegenständen aus dem Drittlandsgebiet in das Inland und die **innergemeinschaftlichen Erwerbe** im Inland gegen Entgelt. Die Umsätze, die der Einfuhrumsatzsteuer unterliegen, sind jedoch nicht Gegenstand der Umsatzsteuerstatistik.

Nicht in der Umsatzsteuerstatistik **erfaßt** werden :

Sog. Jahreszahler, d.h. Unternehmer, die keine Umsatzsteuer-Voranmeldung abgegeben haben, weil ihre Jahressteuer im Vorjahr weniger als 1 000 DM betragen hat; hierzu gehören auch Steuerpflichtige mit hohen steuerbaren, aber niedrigen darin enthaltenen steuerpflichtigen Umsätzen (z.B. Angehörige freier Berufe im Bereich der Humanmedizin),

Unternehmer mit einem steuerbaren Jahresumsatz von weniger als 32 500 DM ohne Rücksicht auf die zugrundeliegenden steuerlichen Tatbestände,

Land- und forstwirtschaftliche Betriebe, für die aufgrund der Durchschnittsbesteuerung nach § 24 Abs. 1 UStG keine Steuerzahllast entsteht,

Organtöchter (Organgesellschaften), die gem. § 2 Abs. 2 UStG zusammen mit der Organmutter **einen** Steuerpflichtigen bilden.

Erhebungsgrundlage der Umsatzsteuerstatistik sind Datensätze, die das Rechenzentrum der Finanzbehörde für jeden Steuerpflichtigen aus Daten des automatisierten Umsatzsteuer-Voranmeldungs- und -Vorauszahlungsverfahrens (UVV) und des Grundinformationsdienstes zusammenstellt und an das Statistische Landesamt übermittelt. Die Aufbereitung des Materials erfolgt nach einem für die Statistischen Landesämter und das Statistische Bundesamt einheitlichen Verbundprogramm.

Weitergehende Ausführungen über die rechtlichen Grundlagen und die Methodik der Umsatzsteuerstatistik können den Veröffentlichungen des Statistischen Bundesamtes, Fachserie 14 „Finanzen und Steuern“, Reihe 8 „Umsatzsteuer 1998“ entnommen werden.

Tab. 1 Umsatzsteuerpflichtige, deren steuerbarer Umsatz und Umsatzsteuervorauszahlung 1998 nach Wirtschaftszweigen

Kennzeichnung	Wirtschaftszweig	Steuer- pflichtige	Steuerbarer Umsatz		Umsatzsteuer v. Abzug der Vorsteuer		Abzieh- bare Vor- steuer	Umsatz- steuer- voraus- zahlung
			ins- gesamt	darunter Lieferungen und Leistungen	ins- gesamt	darunter Lieferungen und Leistungen		
		Anzahl	1 000 DM					
A	Land- u. Forstwirtschaft	107	51 799	51 370	6 983	6 952	2 965	4 018
01	Landwirtschaft, gewerbliche Jagd
01.1	Pflanzenbau	11	2 930	2 930	288	288	165	123
01.11	Ackerbau	7	1 005	1 005	111	111	44	67
01.12	Gartenbau	4	1 926	1 926	177	177	121	57
01.12.3	Baumschulen
01.12.4	Allgemeiner Gartenbau
01.2	Tierhaltung
01.3	Gemischte Landwirtschaft
01.4	Erbringung v. Dienstleistungen i. d. Landwirtschaft u.ä.	89	45 413	44 984	6 411	6 381	2 526	3 885
01.41	Erbringung v. Dienstleistungen i. Pflanzenbau u.ä.
01.41.2	Garten- u. Landschaftsbau	58	32 790	32 441	4 757	4 733	1 941	2 816
01.41.3	Erbringung v. gärtnerischen Dienstleistungen (oh. Gartenbau u.ä.)
01.42	Erbringung v. Dienstleistungen i. d. Tierhaltung
02	Forstwirtschaft
B	Fischerei u. Fischzucht
C	Bergbau u. Gewinnung v. Steinen u. Erden
D	Verarbeitendes Gewerbe	1 874	33 648 605	30 110 269	3 044 773	2 569 474	2 747 553	297 988
DA	Ernährungsgewerbe u. Tabakverarbeitung	265	22 275 881	19 719 662	1 788 204	1 466 062	1 580 609	207 634
15	Ernährungsgewerbe
15.1	Schlachten u. Fleischverarbeitung	47	571 005	486 970	41 802	35 557	37 090	4 712
15.11	Schlachten (oh. Schlachten v. Geflügel)
15.13	Fleischverarbeitung
15.2	Fischverarbeitung	25	120 355	104 741	9 228	8 132	7 322	1 906
15.3	Obst- u. Gemüseverarbeitung
15.6	Mahl- u. Schäl- u. Mühlen, Herst. v. Stärke u. Stärkeerzeugnissen	6	923 368	838 111	46 867	40 409	60 573	- 13 707
15.61	Mahl- u. Schäl- u. Mühlen	6	923 368	838 111	46 867	40 409	60 573	- 13 707
15.7	Herstellung v. Futtermitteln	12	435 617	399 459	33 250	29 828	33 451	- 201
15.71	Herstellung v. Futtermitteln f. Nutztiere
15.72	Herstellung v. Futtermitteln f. sonstige Tiere
15.8	Sonstiges Ernährungsgewerbe (oh. Getränkeherstellung)	151	14 659 432	13 766 372	1 045 855	967 608	1 081 692	- 35 821
15.81	Herstellung v. Backwaren (oh. Dauerbackwaren)	112	121 612	121 612	9 347	9 347	6 442	2 920
15.82	Herstellung v. Dauerbackwaren
15.84	Herstellung v. Süßwaren (oh. Dauerbackwaren)	7	842 884	790 573	61 076	54 238	43 797	17 278
15.85	Herstellung v. Teigwaren	6	4 139	4 139	316	316	276	40
15.86	Verarbeitung v. Kaffee u. Tee, Herstellung v. Kaffee-Ersatz	20	13 685 783	12 845 083	974 716	903 311	1 030 883	- 56 167
15.87	Herstellung v. Würzen u. Soßen
15.88	Herstellung v. homogenisierten u. diätetischen Nahrungsmitteln
15.89	Herstellung v. sonstigen Nahrungsmitteln (oh. Getränke)
15.9	Getränkeherstellung	14	1 325 561	1 250 048	136 071	124 181	121 123	14 972
15.91	Herstellung v. Spirituosen	5	20 384	20 369	3 069	3 067	1 359	1 710
15.92	Alkoholbrennerei
15.96	Herstellung v. Bier
15.98	Mineralbrunnen, Herstellung v. Erfrischungsgetränken	6	139 290	138 533	21 456	21 338	15 353	6 128
16	Tabakverarbeitung
DB	Textil- u. Bekleidungsgewerbe	82	724 560	681 427	58 372	51 648	103 085	- 44 713
17	Textilgewerbe	61	682 089	641 011	51 853	45 453	99 620	- 47 767
17.1	Spinnstoffaufbereitung u. Spinnerei
17.2	Weberei	3	2 569	2 384	405	375	166	239
17.21	Baumwollweberei
17.23	Kammgarnweberei
17.3	Textilveredlung	5	13 563	13 501	900	891	1 184	- 284
17.4	Herstellung v. konfektionierten Textilwaren (oh. Bekleidung)	16	20 349	19 614	3 137	3 050	1 855	1 282
17.5	Sonstiges Textilgewerbe (oh. Herstellung v. Maschenware)	32	171 803	155 599	23 267	20 723	16 539	6 728
17.51	Herstellung v. Teppichen
17.52	Herstellung v. Seilerwaren
17.54	Textilgewerbe a.n.g.	27	40 993	38 556	5 763	5 379	3 835	1 928
17.7	Herstellung v. gewirkten u. gestrickten Fertigerzeugnissen
18	Bekleidungsgewerbe	21	42 471	40 416	6 519	6 196	3 465	3 054
18.2	Herstellung v. Bekleidung (oh. Lederbekleidung)	18	42 199	40 143	6 476	6 153	3 441	3 035
18.22	Herstellung v. Oberbekleidung (oh. Arbeits- u. Berufsbekleidung)	9	2 512	2 435	385	373	274	110
18.23	Herstellung v. Wäsche
18.24	Herstellung v. sonst. Bekleidung u. Bekleidungszubehör
18.3	Zurichtung u. Färben v. Fellen, Herstellung v. Pelzwaren	3	273	273	43	43	24	19

noch Tab. 1 Umsatzsteuerpflichtige, deren steuerbarer Umsatz und Umsatzsteuervorauszahlung 1998 nach Wirtschaftszweigen

Kennzeichnung	Wirtschaftszweig	Steuerpflichtige	Steuerbarer Umsatz		Umsatzsteuer v. Abzug der Vorsteuer		Abziehbare Vorsteuer	Umsatzsteuer-vorauszahlung
			insgesamt	darunter Lieferungen und Leistungen	insgesamt	darunter Lieferungen und Leistungen		
		Anzahl	1 000 DM					
DC / 19	Ledergewerbe	17	8 603	8 253	928	872	549	379
19.2	Lederverarbeitung (oh. Herstellung v. Lederbekleidung u. Schuhen)	5	1 405	1 367	222	216	108	114
19.3	Herstellung v. Schuhen	12	7 198	6 886	706	657	441	265
DD / 20	Holzgewerbe (oh. Herstellung v. Möbeln)	134	928 127	670 418	134 006	93 401	86 982	47 482
20.1	Säge-, Hobel- u. Holzimprägnierwerke	16	251 283	128 307	37 158	17 722	22 431	14 727
20.2	Furnier-, Sperrholz-, Holzfaserplatten- u. -spanplattenwerke
20.3	Herstellung v. Konstr.-, Fertigbauteilen, Ausbauelement. u.ä. aus Holz	74	194 092	173 425	28 897	25 642	17 868	11 487
20.4	Herstellung v. Verpackungsmitteln u. Lagerbehältern aus Holz
20.5	Herstellung v. Holzwaren a.n.g., Kork-, Flecht- u. Korbwaren	38	442 390	330 331	63 162	45 562	43 262	19 900
20.51	Herstellung v. Holzwaren a.n.g., Veredlung v. Holzwaren
20.52	Herstellung v. Kork-, Flecht- u. Korbwaren
DE	Papier-, Verlags- u. Druckgewerbe	258	1 071 937	902 684	138 958	112 433	79 742	59 276
21	Papiergewerbe	19	307 820	181 732	42 981	23 089	26 564	16 417
21.1	Herstellung v. Holzstoff, Zellstoff, Papier, Karton u. Pappe	7	271 074	144 986	37 269	17 378	23 066	14 203
21.11	Herstellung v. Holzstoff u. Zellstoff
21.12	Herstellung v. Papier, Karton u. Pappe
21.2	Papier-, Karton- u. Pappeverarbeitung	12	36 747	36 747	5 711	5 711	3 497	2 214
21.21	Herstellung v. Wellpapier u. -pappe, Verpackungsmitteln	8	31 510	31 510	4 891	4 891	3 032	1 859
21.22	Herstellung v. Haushalts- u. Hygieneartikeln aus Zellstoff u. Papier
21.23	Herstellung v. Schreibwaren, Bürobedarf aus Papier u. Pappe
22	Verlags-, Druckgewerbe, Vervielfältigung	239	764 117	720 952	95 978	89 344	53 178	42 859
22.1	Verlagsgewerbe	56	107 405	105 632	13 327	13 185	6 398	6 980
22.11	Buchverlag u. Musikverlag	24	16 755	16 545	1 918	1 886	1 231	738
22.11.1	Buchverlag (oh. Adressbuchverlag)	16	15 721	15 511	1 768	1 736	1 110	710
22.11.3	Musikverlag	8	1 035	1 034	150	150	122	28
22.12	Zeitungsv. Verlag
22.13	Zeitschriftenverlag	8	10 566	9 016	1 183	1 074	749	433
22.13.1	Verlag v. Fachzeitschriften	3	2 316	2 316	309	309	267	42
22.13.2	Verlag v. allgemeinen Zeitschriften
22.13.3	Verlag v. sonstigen Zeitschriften
22.14	Verlag v. bespielten Tonträgern
22.15	Sonstiges Verlagsgewerbe	20	12 417	12 404	1 511	1 508	976	535
22.2	Druckgewerbe	170	650 985	609 908	81 902	75 460	46 188	35 722
22.21	Zeitungsdruckerei	8	268 060	264 533	35 611	35 050	13 700	21 911
22.22	Druckerei (oh. Zeitungsdruckerei)	137	350 336	312 788	41 209	35 327	29 089	12 120
22.23	Druckweiterverarbeitung
22.24	Satzherstellung u. Reproduktion	17	25 083	25 083	3 902	3 902	2 910	1 000
22.25	Sonstiges Druckgewerbe
22.3	Vervielfältigung v. bespielten Ton-, Bild- u. Datenträgern	13	5 728	5 412	749	699	593	156
22.31	Vervielfältigung v. bespielten Tonträgern
22.33	Vervielfältigung v. bespielten Datenträgern
DF / 23	Kokerei, Mineralölverarbeitung, Herstellung v. Brutstoffen	4	76 193	76 108	11 659	11 646	7 834	3 826
23.2	Mineralölverarbeitung	4	76 193	76 108	11 659	11 646	7 834	3 826
DG / 24	Chemische Industrie	37	619 713	573 235	55 091	47 895	56 556	- 1 464
24.1	Herstellung v. chemischen Grundstoffen
24.3	Herstellung v. Anstrichmitteln, Druckfarben u. Kitten
24.4	Herstellung v. pharmazeutischen Erzeugnissen	8	141 203	138 572	13 736	13 415	13 981	- 245
24.5	Herstellung v. Seifen, Wasch-, Reinigungs- u. Körperpflegemitteln	7	16 331	14 524	2 523	2 238	1 639	884
24.51	Herstellung v. Seifen, Wasch-, Reinigungs- u. Poliermitteln	4	15 784	13 977	2 436	2 152	1 627	810
24.52	Herstellung v. Duft- u. Körperpflegemitteln	3	547	547	86	86	12	75
24.6	Herstellung v. sonstigen chemischen Erzeugnissen	14	64 157	50 242	6 166	3 978	5 922	244
24.61	Herstellung v. pyrotechnischen Erzeugnissen
24.64	Herstellung v. fotochemischen Erzeugnissen	5	2 273	2 273	357	357	165	193
24.65	Herstellung v. unbespielten Ton-, Bild- u. Datenträgern
24.66	Herstellung v. chemischen Erzeugnissen a.n.g.
DH / 25	Herstellung v. Gummi- u. Kunststoffwaren	37	294 490	287 312	37 325	36 203	32 896	4 440
25.1	Herstellung v. Gummiwaren	8	37 127	36 480	5 620	5 518	4 671	961
25.11	Herstellung v. Bereifungen
25.12	Runderneuerung v. Bereifungen
25.13	Herstellung v. sonstigen Gummiwaren
25.2	Herstellung v. Kunststoffwaren	29	257 363	250 832	31 705	30 685	28 226	3 479
25.21	Herstellung v. Platten, Folien usw. aus Kunststoff	3	44 356	43 695	3 742	3 638	3 015	727
25.22	Herstellung v. Verpackungsmitteln aus Kunststoff
25.23	Herstellung v. Baubedarfsartikeln aus Kunststoff
25.24	Herstellung v. sonstigen Kunststoffwaren	22	208 609	202 777	27 276	26 366	24 811	2 465

noch Tab. 1 Umsatzsteuerpflichtige, deren steuerbarer Umsatz und Umsatzsteuervorauszahlung 1998 nach Wirtschaftszweigen

Kennzeichnung	Wirtschaftszweig	Steuerpflichtige	Steuerbarer Umsatz		Umsatzsteuer v. Abzug der Vorsteuer		Abzieh- bare Vor- steuer	Umsatz- steuer- voraus- zahlung
			ins- gesamt	darunter Lieferungen und Leistungen	ins- gesamt	darunter Lieferungen und Leistungen		
		Anzahl	1 000 DM					
DI / 26	Glasgewerbe, Keramik, Verarbeitung v. Steinen u. Erden	103	358 485	335 451	54 222	50 620	35 878	18 347
26.1	Herstellung u. Verarbeitung v. Glas	10	14 830	14 817	2 323	2 321	1 851	474
26.1.1	Herstellung v. Flachglas
26.1.3	Herstellung v. Hohlglas
26.15	Herstellung, Veredlung u. Verarb. v. sonstigem Glas, techn. Glaswaren
26.2	Keramik (oh. Ziegelei u. Baukeramik)	22	13 493	12 101	1 754	1 535	1 413	341
26.2.1	Herstellung v. keramischen Haushaltswaren u. Ziergegenständen	11	7 585	6 193	827	608	857	- 29
26.21.1	Herstellung v. Haushaltswaren u. Ziergegenständen aus Porzellan
26.21.2	Herstellung v. Haushaltswaren u. Ziergegenständen aus Steingut u.ä.
26.21.3	Herstellung v. Haushaltsw. u. Ziergegenständen a. Ton, Töpferwaren	5	779	774	113	113	92	21
26.22	Herstellung v. Sanitärkeramik
26.25	Herstellung v. keramischen Erzeugnissen a.n.g.
26.3	Herstellung v. keramischen Wand- u. Bodenfliesen u. -platten
26.4	Ziegelei, Herstellung v. sonstiger Baukeramik
26.5	Herstellung v. Zement, Kalk u. gebranntem Gips
26.6	Herstellung v. Erzeugnissen aus Beton, Zement u. Gips	23	79 625	78 965	12 530	12 428	9 037	3 493
26.6.1	Herstellung v. Betonerzeugnissen f. d. Bau u. Kalksandsteinen	13	23 199	22 928	3 673	3 632	2 315	1 357
26.61.1	Herstellung v. Bausätzen. f. Fertigteilbau aus Beton i. Hochbau
26.61.2	Herstellung v. Konstruktionsteilen, Fertigbauteilen aus Beton usw.	8	21 977	21 706	3 484	3 443	2 286	1 198
26.61.4	Herstellung v. Kalksandsteinen
26.63	Herstellung v. Transportbeton	4	41 404	41 404	6 530	6 530	5 199	1 331
26.64	Herstellung v. Mörtel
26.66	Herstellung v. Erzeugnissen a. Beton, Zement aus Gips a.n.g.
26.7	Be- u. Verarbeitung v. Natursteinen a.n.g.	36	17 332	16 582	2 594	2 497	1 133	1 461
26.70.1	Steinbildhauerei u. Steinmetzerei	33	15 927	15 209	2 377	2 285	1 006	1 371
26.70.2	Sonstige Be- u. Verarbeitung v. Natursteinen a.n.g.	3	1 405	1 373	216	212	127	89
26.8	Herstellung v. sonstigen Mineralerzeugnissen
DJ	Metallerzeugung u.-bearbeitung, Herstellung v. Metallerzeugnissen	291	3 570 461	3 239 173	416 627	364 955	401 319	15 341
27	Metallerzeugung u. Bearbeitung	33	2 639 165	2 408 009	287 384	250 920	326 580	- 39 196
27.1	Erzeugung v. Roh Eisen, Stahl, Ferrolegierungen (EGKS)
27.2	Herstellung v. Rohren
27.3	Sonstige erste Bearbeitung v. Eisen, Stahl, Herst. v. Ferrolegierungen
27.4	Erzeugung u. erste Bearbeitung v. NE-Metallen	13	60 532	50 935	9 472	7 970	6 572	2 900
27.4.1	Erzeugung u. erste Bearbeitung v. Edelmetallen
27.4.2	Erzeugung u. erste Bearbeitung v. Aluminium
27.4.4	Erzeugung u. erste Bearbeitung v. Kupfer
27.4.5	Erzeugung u. erste Bearbeitung v. sonstigen NE-Metallen	8	40 412	34 008	6 322	5 319	4 201	2 121
27.5	Gießereiindustrie
28	Herstellung v. Metallerzeugnissen	258	931 296	831 164	129 243	114 034	74 739	54 537
28.1	Stahl- u. Leichtmetallbau	33	423 544	336 198	61 677	48 316	30 207	31 474
28.1.1	Herstellung v. Stahl- u. Leichtmetallkonstruktionen	22	351 566	268 639	53 270	40 600	23 144	30 129
28.1.2	Herstellung v. Ausbauelementen aus Stahl u. Leichtmetall	11	71 978	67 560	8 407	7 716	7 063	1 344
28.2	Kessel- u. Behälterbau (oh. Herstellung v. Dampfkesseln)	12	128 810	128 341	17 599	17 526	11 768	5 831
28.2.1	Herstellung v. Tanks u. Sammelbehältern
28.2.2	Herstellung v. Zentralheizungsheizkörpern u. -kesseln
28.3	Herstellung v. Dampfkesseln (oh. Zentralheizungskessel)
28.4	Herstellung v. Schmiede-, Press-, Zieh-, Stanzteilen u.ä.
28.5	Oberflächenveredlung, Wärmebehandlung, Mechanik a.n.g.	154	221 314	216 539	31 978	31 217	17 567	14 431
28.5.1	Oberflächenveredlung u. Wärmebehandlung	13	60 164	56 466	8 604	8 013	4 306	4 298
28.5.2	Mechanik a.n.g.	141	161 150	160 072	23 374	23 204	13 261	10 134
28.52.1	Schlosserei u. Schweißerei	127	135 329	134 404	20 384	20 239	10 836	9 555
28.52.2	Schleiferei u. Dreherei	9	21 720	21 598	2 374	2 355	2 060	314
28.52.3	Beschlag- u. Kunstschmieden	5	4 101	4 070	616	611	365	264
28.6	Herstellung v. Schneidwaren, Werkzeugen, Schlössern u. Beschlägen	28	82 586	81 109	8 127	8 066	7 490	637
28.6.1	Herstellung v. Schneidwaren u. Bestecken
28.6.2	Herstellung v. Werkzeugen
28.6.3	Herstellung v. Schlössern u. Beschlägen	17	12 565	12 543	1 798	1 795	1 054	744
28.7	Herstellung v. sonstigen Eisen-, Blech- u. Metallwaren	22	62 501	57 663	7 943	7 184	6 692	1 260
28.7.2	Herstellung v. Verpackungen u. Verschlüssen aus Metall
28.7.3	Herstellung v. Drahtwaren
28.7.4	Herstellung v. Schrauben, Nieten, Ketten u. Federn
28.7.5	Herstellung v. Eisen-, Blech- u. Metallwaren a.n.g.	17	33 767	33 701	5 286	5 276	4 423	872
28.75.2	Herstellung v. Panzerschränken u. Tresoranlagen
28.75.3	Herstellung v. sonstigen Eisen-, Blech- u. Metallwaren a.n.g.

noch Tab. 1 Umsatzsteuerpflichtige, deren steuerbarer Umsatz und Umsatzsteuervorauszahlung 1998 nach Wirtschaftszweigen

Kennzeichnung	Wirtschaftszweig	Steuerpflichtige	Steuerbarer Umsatz		Umsatzsteuer v. Abzug der Vorsteuer		Abziehbare Vorsteuer	Umsatzsteuer-vorauszahlung
			insgesamt	darunter Lieferungen und Leistungen	insgesamt	darunter Lieferungen und Leistungen		
		Anzahl	1 000 DM					
DK / 29	Maschinenbau	164	849 755	838 537	92 167	90 405	69 167	23 012
29.1	Herstellung v. Maschinen f. d. Erzeugung u. Nutzung v. mech. Energie	21	131 886	131 042	14 481	14 349	11 676	2 805
29.11	Herstellung v. Verbrennungsmotoren u. Turb. (oh. Straßenfahrz. u.ä.)
29.12	Herstellung v. Pumpen u. Kompressoren
29.13	Herstellung v. Armaturen	9	57 878	57 165	6 359	6 247	5 084	1 274
29.14	Herstellung v. Lagern, Getrieben, Zahnrädern, Antriebselementen	6	61 252	61 125	7 178	7 158	5 745	1 433
29.2	Herstellung v. sonstigen Maschinen f. unspezifische Verwendung	34	303 940	301 577	34 041	33 676	25 082	8 995
29.21	Herstellung v. Öfen u. Brennern
29.22	Herstellung v. Hebezeugen u. Fördermitteln
29.23	Herstellung v. kälte- u. lufttechn. Erzeugnissen f. gewerbliche Zwecke	8	37 443	37 074	5 201	5 142	2 931	2 270
29.24	Herstellung v. Maschinen f. unspezifische Verwendung a.n.g.	19	142 296	142 228	16 392	16 389	13 864	2 564
29.4	Herstellung v. Werkzeugmaschinen	26	116 633	113 062	11 758	11 196	7 329	4 429
29.5	Herstellung v. Maschinen f. sonstige bestimmte Wirtschaftszweige	75	293 429	288 990	31 298	30 595	24 730	6 544
29.51	Herstellung v. Maschinen f. Metallherzeugung, Walzwerkseinr. usw.	3	3 152	3 152	498	498	652	- 155
29.52	Herstellung v. Bergwerks-, Bau- u. Baustoffmaschinen	7	56 194	55 276	3 643	3 492	5 198	- 1 555
29.53	Herstellung v. Maschinen f. Ernährungsgewerbe u. Tabakverarbeitung	10	112 838	111 528	9 149	8 945	7 890	1 259
29.54	Herstellung v. Maschinen f. d. Textil-, Bekleidungs- u. Ledergewerbe	3	689	688	106	106	20	86
29.56	Herstellung v. Maschinen f. bestimmte Wirtschaftszweige a.n.g.	52	120 556	118 345	17 902	17 554	10 971	6 908
29.56.1	Herstellung v. Maschinen f. d. Druckgewerbe
29.56.2	Herstellung v. Maschinen f. sonst. bestimmte Wirtschaftszweige a.n.g.
29.6	Herstellung v. Waffen u. Munition
29.7	Herstellung v. Haushaltsgeräten a.n.g.
DL	Herstellung v. Büromaschinen, DV-Geräten u. -einr.; Elektrotech. usw.	232	933 930	886 963	96 906	89 564	79 624	17 299
30	Herstellung v. Büromaschinen, DV-Geräten u. -einrichtungen	38	81 798	78 760	9 491	9 005	6 809	2 682
30.01	Herstellung v. Büromaschinen
30.02	Herstellung v. DV-Geräten u. -einrichtungen
31	Herstellung v. Geräten d. Elektrizitätserzeugung, -verteilung u.ä.	43	344 719	324 786	39 729	36 651	32 923	6 806
31.1	Herstellung v. Elektromotoren, Generatoren, Transformatoren	9	115 138	106 983	14 467	13 186	10 579	3 888
31.2	Herstellung v. Elektrizitätsverteilungs- u. -schalteinrichtungen
31.3	Herstellung v. isolierten Elektrokabeln, -leitungen u. -drähten	4	5 080	4 933	654	631	1 607	- 953
31.4	Herstellung v. Akkumulatoren u. Batterien
31.5	Herstellung v. elektrischen Lampen u. Leuchten	12	100 680	98 117	8 539	8 200	10 318	- 1 779
31.6	Herstellung v. elektrischen Ausrüstungen a.n.g.	13	81 271	76 527	10 631	9 877	6 688	3 943
31.61	Herstellung v. elektr. Ausrüstungen f. Motoren u. Fahrzeuge a.n.g.
31.62	Herstellung v. sonstigen elektrischen Ausrüstungen a.n.g.
32	Rundfunk-, Fernseh- u. Nachrichtentechnik	43	205 278	185 823	22 412	19 346	17 154	5 257
32.1	Herstellung v. elektronischen Bauelementen	19	107 753	90 143	13 941	11 165	8 792	5 149
32.2	Herstellung v. nachrichtentechnischen Geräten u. Einrichtungen
32.3	Herstellung v. Rundfunk-, Fernseh-, Phono-, videotechnischen Geräten
33	Medizin-, Mess-, Steuer- u. Regelungstechnik, Optik	108	302 134	297 593	25 274	24 561	22 738	2 554
33.1	Herstellung v. med. Geräten u. orthopädischen Vorrichtungen	63	125 451	124 770	9 831	9 724	8 396	1 435
33.10.1	Herstellung v. elektromedizinischen Geräten u. Instrumenten
33.10.2	Herstellung v. medizintechnischen Geräten
33.10.3	Herstellung v. orthopädischen Vorrichtungen	7	5 358	5 352	572	571	454	118
33.10.4	Zahntechnische Laboratorien	49	109 981	109 326	7 821	7 718	7 054	768
33.2	Herstellung v. Mess-, Kontroll-, Navig.- u.ä. Instr. u. Vorrichtungen	19	146 121	142 997	11 104	10 613	11 770	- 666
33.3	Herstellung v. industriellen Prozesssteuerungsanlagen
33.4	Herstellung v. optischen u. fotografischen Geräten	18	10 078	10 038	1 471	1 464	953	518
33.40.1	Herstellung v. augenoptischen Erzeugnissen	4	1 969	1 964	310	309	142	168
33.40.2	Herstellung v. optischen Instrumenten	14	8 110	8 073	1 161	1 155	810	350
33.5	Herstellung v. Uhren
DM	Fahrzeugbau	114	1 717 186	1 673 647	134 686	128 440	189 616	- 54 796
34	Herstellung v. Kraftwagen u. Kraftwagenteilen	37	568 956	564 483	58 087	57 382	65 276	- 7 179
34.1	Herstellung v. Kraftwagen u. Kraftwagenmotoren
34.2	Herstellung v. Karosserien, Aufbauten u. Anhängern
34.3	Herstellung v. Teilen u.ä. f. Kraftwagen u. deren Motoren	18	525 799	521 984	52 874	52 274	61 049	- 8 164
35	Sonstiger Fahrzeugbau	77	1 148 229	1 109 165	76 600	71 058	124 340	- 47 617
35.1	Schiffbau	58	1 065 515	1 026 946	66 788	61 323	117 223	- 50 312
35.11	Schiffbau (oh. Boots- u. Yachtbau)	43	1 044 031	1 006 260	64 786	59 446	115 221	- 50 313
35.11.1	Schiffbau (oh. Abwrackung, Boots- u. Yachtbau)
35.11.2	Schiffsabwrackung
35.12	Boots- u. Yachtbau	15	21 485	20 687	2 002	1 877	2 002	1
35.2	Schienenfahrzeugbau
35.3	Luft- u. Raumfahrzeugbau
35.4	Herstellung v. Krafträdern, Fahrrädern u. Behindertenfahrzeugen	13	17 845	17 811	2 785	2 779	2 073	712

noch Tab. 1 Umsatzsteuerpflichtige, deren steuerbarer Umsatz und Umsatzsteuervorauszahlung 1998 nach Wirtschaftszweigen

Kennzeichnung	Wirtschaftszweig	Steuer- pflichtige	Steuerbarer Umsatz		Umsatzsteuer v. Abzug der Vorsteuer		Abzieh- bare Vor- steuer	Umsatz- steuer- voraus- zahlung
			ins- gesamt	darunter Lieferungen und Leistungen	ins- gesamt	darunter Lieferungen und Leistungen		
		Anzahl	1 000 DM					
35.41	Herstellung v. Krafträdern
35.42	Herstellung v. Fahrrädern
DN	Herstellung v. Möbeln, Schmuck, Musikinstrumenten usw., Recycling	136	219 284	217 398	25 620	25 329	23 696	1 924
36	Herstellung v. Möbeln, Schmuck, Musikinstr., Sportgeräten usw.	123	199 708	197 823	22 532	22 241	20 587	1 945
36.1	Herstellung v. Möbeln	39	53 520	52 233	7 524	7 322	5 842	1 682
36.11	Herstellung v. Sitzmöbeln	13	22 401	21 789	2 634	2 538	3 045	- 411
36.12	Herstellung v. Büro- u. Ladenmöbeln
36.14	Herstellung v. sonstigen Möbeln	21	20 369	19 831	3 193	3 107	1 699	1 493
36.15	Herstellung v. Matratzen
36.2	Herstellung v. Schmuck u.ä. Erzeugnissen	50	19 123	19 079	2 825	2 819	1 674	1 151
36.22	Herstellung v. Schmuck, Gold- u. Silberschmiedewaren	50	19 123	19 079	2 825	2 819	1 674	1 151
36.22.1	Bearbeitung v. Edelsteinen, Schmucksteinen u. Perlen
36.22.2	Herstellung v. Schmuck aus Edelmetallen u. Edelmetallplatten	7	896	896	141	141	75	66
36.22.3	Herstellung v. Gold- u. Silberschmiedewaren (oh. Bestecke usw.)	32	10 293	10 250	1 588	1 582	850	738
36.22.4	Herstellung v. Tafelgeräten u. Bestecken aus Edelmetallen
36.22.5	Herstellung v. Edelmetallerzeugnissen f. technische Zwecke	8	4 494	4 494	603	603	501	102
36.3	Herstellung v. Musikinstrumenten	11	5 874	5 776	767	754	417	350
36.4	Herstellung v. Sportgeräten
36.5	Herstellung v. Spielwaren
36.6	Herstellung v. sonstigen Erzeugnissen	15	113 188	112 746	10 155	10 089	11 716	- 1 561
36.61	Herstellung v. Phantasieschmuck
36.62	Herstellung v. Besen u. Bürsten
36.63	Herstellung v. Erzeugnissen a.n.g.
36.63.1	Herstellung v. Bodenbelägen aus textiler Unterlage
36.63.5	Herstellung v. Füllhaltern, Kugelschreibern u.ä., Stempeln	5	1 577	1 577	246	246	139	107
36.63.8	Herstellung v. sonstigen Erzeugnissen a.n.g.	6	80 799	80 357	4 997	4 931	7 331	- 2 334
37	Recycling	13	19 575	19 575	3 089	3 089	3 110	- 21
37.1	Recycling v. Schrott
37.2	Recycling v. nichtmetallischen Altmaterialien u. Reststoffen
37.20.1	Recycling v. textilen Altmaterialien u. Reststoffen
37.20.2	Recycling v. Altmaterialien u. Reststoffen aus Papier u.ä.
37.20.4	Recycling v. Altmaterialien u. Reststoffen aus Kunststoff
37.20.5	Recycling v. sonstigen Altmaterialien u. Reststoffen	8	15 143	15 143	2 389	2 389	1 479	911
E	Energie- u. Wasserversorgung	47	2 754 529	2 750 901	377 258	376 691	315 402	61 855
40	Energieversorgung
40.1	Elektrizitätsversorgung	36	2 300 295	2 296 667	333 492	332 925	247 095	86 396
40.2	Gasversorgung	6	447 870	447 870	42 644	42 644	67 581	- 24 938
40.3	Fernwärmeversorgung
41	Wasserversorgung
F / 45	Baugewerbe	1 821	4 103 488	4 030 004	593 779	583 213	393 846	200 188
45.1	Vorbereitende Baustellenarbeiten	44	141 873	141 854	22 336	22 333	18 960	3 378
45.11	Abbruch-, Spreng-, Entrümmerungsgewerbe u.ä.
45.11.1	Abbruch-, Spreng- u. Entrümmerungsgewerbe	21	10 269	10 269	1 592	1 592	811	783
45.11.2	Erdbewegungsarbeiten
45.12	Test- u. Suchbohrung
45.2	Hoch- u. Tiefbau	524	2 342 857	2 282 372	324 997	316 479	232 068	93 022
45.21	Hochbau, Brücken- u. Tunnelbau u.ä.	253	1 256 075	1 230 407	182 703	178 655	126 370	56 361
45.22	Dachdeckerei, Abdichtung u. Zimmerei	152	148 857	144 567	23 373	22 691	11 924	11 455
45.22.1	Dachdeckerei	77	85 307	85 305	13 413	13 413	6 561	6 855
45.22.2	Abdichtung gegen Wasser u. Feuchtigkeit	40	21 524	21 524	3 427	3 427	1 876	1 552
45.22.3	Zimmerei u. Ingenieurholzbau	35	42 026	37 738	6 533	5 852	3 488	3 048
45.23	Straßenbau u. Eisenbahnoberbau	40	182 718	182 716	28 745	28 745	17 558	11 232
45.23.1	Straßenbau	36	177 839	177 837	27 994	27 994	16 676	11 362
45.23.2	Eisenbahnoberbau	4	4 878	4 878	751	751	881	- 130
45.24	Wasserbau	18	445 667	423 786	41 669	39 257	47 082	- 5 413
45.25	Spezialbau u. sonstiger Tiefbau	61	309 539	300 896	48 507	47 132	29 134	19 387
45.25.1	Brunnenbau
45.25.2	Schachtbau
45.25.3	Schornstein-, Feuerungs- u. Industrieofenbau	4	21 732	21 676	3 430	3 421	1 346	2 084
45.25.4	Gerüstbau	30	23 983	23 983	3 635	3 630	1 775	1 874
45.25.5	Gebäudetrocknung
45.25.6	Sonstiger Tiefbau	23	249 721	241 134	39 316	37 954	24 838	14 478
45.3	Bauinstallation	562	1 080 537	1 071 046	164 342	162 847	98 967	65 454
45.31	Elektroinstallation	211	179 737	179 495	28 069	28 031	14 847	13 292
45.32	Dämmung gegen Kälte, Wärme, Schall, Erschütterung	22	507 632	499 532	77 351	76 075	49 134	28 216

noch Tab. 1 Umsatzsteuerpflichtige, deren steuerbarer Umsatz und Umsatzsteuervorauszahlung 1998 nach Wirtschaftszweigen

Kennzeichnung	Wirtschaftszweig	Steuer- pflichtige	Steuerbarer Umsatz		Umsatzsteuer v. Abzug der Vorsteuer		Abzieh- bare Vor- steuer	Umsatz- steuer- voraus- zahlung
			ins- gesamt	darunter Lieferungen und Leistungen	ins- gesamt	darunter Lieferungen und Leistungen		
		Anzahl	1 000 DM					
45.33	Klempnerei, Gas-, Wasser-, Heizungs- u. Lüftungsinstallation	260	323 341	322 196	50 199	50 018	29 031	21 177
45.33.1	Klempnerei, Gas- u. Wasserinstallation	155	169 041	168 461	26 054	25 963	15 333	10 721
45.33.2	Installation v. Heizungs-, Lüftungs-, Klima- u.ä. Anlagen	105	154 300	153 735	24 145	24 056	13 698	10 456
45.34	Sonstige Bauinstallation	69	69 827	69 822	8 724	8 723	5 955	2 769
45.4	Sonstiges Baugewerbe	687	530 670	527 180	80 928	80 378	42 960	38 048
45.41	Stuckateurgewerbe, Gipserei u. Verputzerei	95	22 529	22 529	3 548	3 548	1 661	1 890
45.42	Bautischlerei	79	44 939	44 873	6 920	6 910	4 562	2 358
45.43	Fußboden-, Fliesen-, Plattenlegerei usw.	128	159 322	156 448	22 748	22 296	15 202	7 565
45.43.1	Parkettlegerei	6	3 090	3 090	487	487	253	233
45.43.2	Fliesen-, Platten- u. Mosaiklegerei	35	48 432	46 518	7 650	7 349	4 247	3 402
45.43.3	Estrichlegerei	4	7 113	7 105	1 079	1 078	580	499
45.43.4	Sonstige Fußbodenlegerei u. -kleberei	53	86 038	85 219	11 224	11 095	8 786	2 455
45.43.6	Raumausstattung o.a.S.	30	14 649	14 517	2 309	2 288	1 336	975
45.44	Maler- u. Glasergewerbe	305	263 781	263 483	41 414	41 367	17 906	23 562
45.44.1	Maler- u. Lackierergewerbe	271	213 347	213 256	33 601	33 587	13 284	20 371
45.44.2	Glasergewerbe	34	50 435	50 227	7 813	7 780	4 622	3 191
45.45	Baugewerbe a.n.g.	80	40 098	39 847	6 298	6 258	3 629	2 674
45.45.1	Fassadenreinigung	12	6 718	6 718	1 058	1 058	430	629
45.45.2	Ofen- u. Herdsetzerei	3	2 129	2 124	320	319	178	142
45.45.3	Ausbaugewerbe a.n.g.	65	31 251	31 005	4 919	4 880	3 021	1 903
45.5	Vermietung v. Baumaschinen u. -geräten m. Bedienungspersonal	4	7 551	7 551	1 175	1 175	890	285
G	Handel; Instandhaltung u. Reparatur v. Kfz u. Gebrauchsgütern	6 061	35 980 264	33 306 234	4 226 239	3 939 730	3 614 792	611 665
50	Kfz-Handel; Instandhaltung u. Reparatur v. Kfz; Tankstellen	610	2 377 257	2 344 427	329 558	324 417	307 677	21 923
50.1	Handel m. Kraftwagen	274	1 596 540	1 588 665	241 779	240 543	218 129	23 692
50.10.1	Vermittlung v. Kraftwagen	15	6 233	6 121	921	907	798	126
50.10.2	Großhandel m. Kraftwagen	20	655 305	654 438	100 400	100 263	90 697	9 703
50.10.3	Einzelhandel m. Kraftwagen	239	935 002	928 106	140 458	139 373	126 633	13 864
50.2	Instandhaltung u. Reparatur v. Kraftwagen	109	148 857	148 837	22 218	22 218	14 299	7 920
50.20.1	Instandhaltung u. Reparatur v. Kraftwagen (oh. Elektrik)	84	131 487	131 476	19 497	19 497	13 234	6 263
50.20.2	Reparatur v. Kraftwagenelektrik
50.20.3	Lackierung v. Kraftwagen	18	10 929	10 919	1 720	1 720	658	1 062
50.20.4	Autowaschanlagen
50.3	Handel m. Kraftwagenteilen u. Zubehör	90	471 569	446 738	42 601	38 712	57 509	- 14 908
50.30.1	Vermittlung v. Kraftwagenteilen u. Zubehör	9	12 087	12 004	1 816	1 803	1 890	- 74
50.30.2	Großhandel m. Kraftwagenteilen u. Zubehör	25	355 280	332 606	26 217	22 669	43 668	- 17 451
50.30.3	Einzelhandel m. Kraftwagenteilen u. Zubehör	56	104 202	102 128	14 568	14 241	11 951	2 617
50.4	Handel m. Krädern, Teilen u. Zubehör; Instandhaltung u. Reparatur	21	10 831	10 735	1 641	1 626	1 493	148
50.40.1	Vermittlung v. Krafträdern, Teilen u. Zubehör
50.40.3	Einzelhandel m. Krafträdern, Teilen u. Zubehör	18	10 407	10 311	1 607	1 592	1 466	141
50.40.4	Instandhaltung u. Reparatur v. Krafträdern
50.5	Tankstellen	116	149 460	149 452	21 318	21 317	16 247	5 071
51	Handelsvermittlung u. Großhandel (oh. Kfz)	1 917	29 856 230	27 331 671	3 386 350	3 121 605	2 923 724	462 736
51.1	Handelsvermittlung	576	359 506	335 117	49 136	45 517	37 149	12 023
51.11	Vermittlung v. landw. Grundstücken, leb. Tieren, text. Rohstoffen usw.	17	7 619	7 619	772	772	548	224
51.12	Vermittlung v. Brennstoffen, Erzen, Metallen u. techn. Chemikalien	9	5 752	5 752	902	902	656	246
51.13	Vermittlung v. Holz, Baustoffen u. Anstrichmitteln	57	57 036	51 613	8 777	7 918	6 299	2 481
51.14	Vermittlung v. Maschinen, techn. Bedarf, Wasser- u. Luftfahrzeugen	101	85 543	80 894	11 715	10 983	8 885	2 841
51.15	Vermittlung v. Möbeln, Einr.- u. Haushaltsgegenständen, Metallwaren	72	65 758	56 711	10 208	8 771	5 357	4 853
51.16	Vermittlung v. Textilien, Bekleidung, Schuhen u. Lederwaren	89	35 802	34 118	4 473	4 212	3 331	1 142
51.17	Vermittlung v. Nahrungsmitteln, Getränken u. Tabakwaren	52	23 138	21 988	2 489	2 422	1 869	637
51.18	Vermittlung v. Waren a.n.g.	90	42 250	40 333	5 621	5 403	4 055	1 566
51.19	Vermittlung v. Waren o.a.S.	89	36 607	36 089	4 179	4 134	6 150	- 1 966
51.2	Großhandel m. landwirtschaftl. Grundstoffen u. lebenden Tieren	51	407 350	374 386	19 905	17 472	25 805	- 5 900
51.21	Großhandel m. Getreide, Saaten u. Futtermitteln	12	256 739	245 281	10 817	9 933	17 428	- 6 611
51.22	Großhandel m. Blumen u. Pflanzen	21	60 270	50 027	4 862	4 103	4 283	579
51.23	Großhandel m. lebenden Tieren
51.24	Großhandel m. Häuten, Fellen u. Leder
51.25	Großhandel m. Rohtabak	9	61 887	50 900	2 024	1 254	1 511	513
51.3	Großhandel m. Nahrungsmitteln, Getränken u. Tabakwaren	231	8 796 072	7 350 059	658 748	547 484	546 515	112 250
51.31	Großhandel m. Obst, Gemüse u. Kartoffeln	28	3 432 751	2 528 867	230 622	169 086	181 746	48 876
51.32	Großhandel m. Fleisch, Fleischwaren, Geflügel u. Wild	27	406 731	391 275	27 144	26 040	28 159	- 999
51.33	Großhandel m. Milcherzeugnissen, Eiern, Speiseöl u.ä. Fetten	6	17 296	12 678	1 257	931	1 012	245
51.34	Großhandel m. Getränken	42	428 537	324 218	65 931	49 501	38 925	27 005
51.35	Großhandel m. Tabakwaren	11	418 268	418 267	61 860	61 860	58 434	3 426
51.36	Großhandel m. Zucker, Süßwaren u. Backwaren	4	10 792	9 218	861	739	725	135
51.36.1	Großhandel m. Zucker

noch Tab. 1 Umsatzsteuerpflichtige, deren steuerbarer Umsatz und Umsatzsteuervorauszahlung 1998 nach Wirtschaftszweigen

Kennzeichnung	Wirtschaftszweig	Steuerpflichtige	Steuerbarer Umsatz		Umsatzsteuer v. Abzug der Vorsteuer		Abzieh- bare Vor- steuer	Umsatz- steuer- voraus- zahlung
			ins- gesamt	darunter Lieferungen und Leistungen	ins- gesamt	darunter Lieferungen und Leistungen		
		Anzahl	1 000 DM					
51.36.2	Großhandel m. Süßwaren
51.37	Großhandel m. Kaffee, Tee, Kakao u. Gewürzen	22	223 438	222 633	14 652	14 560	15 617	- 966
51.38	Großhandel m. sonstigen Nahrungsmitteln	65	3 194 862	2 872 198	208 472	184 443	177 457	31 016
51.38.1	Großhandel m. Fisch u. Fischerzeugnissen	46	3 111 799	2 797 435	202 991	179 638	172 221	30 770
51.38.2	Großhandel m. Mehl u. Getreideprodukten
51.38.3	Großhandel m. Nahrungsmitteln a.n.g.
51.39	Großhandel m. Nahrungsmitteln, Getränken u. Tabakwaren o.a.S.	26	663 397	570 706	47 949	40 325	44 438	3 511
51.39.1	Großhandel m. tiefgefrorenen Nahrungsmitteln	4	81 411	73 788	5 830	5 296	5 338	491
51.39.2	Großhandel m. sonstigen Nahrungsm., Getränken u. Tabakw. o.a.S.	22	581 985	496 918	42 119	35 028	39 100	3 020
51.4	Großhandel m. Gebrauchs- u. Verbrauchsgütern	325	2 509 769	2 335 340	338 949	311 667	289 639	49 325
51.41	Großhandel m. Textilien
51.42	Großhandel m. Bekleidung u. Schuhen	24	236 497	221 137	31 805	29 380	27 293	4 512
51.43	Großhandel m. elektr. Haushalts-, Rundfunk-, Fernsehgeräten	65	466 027	452 750	57 237	55 152	54 426	2 811
51.44	Großhandel m. Haushaltswaren a. Metall, keram. Erzeugnissen usw.	27	300 947	288 767	45 273	43 360	35 784	9 489
51.44.1	Großhandel m. Haushaltswaren aus Metall
51.44.2	Großhandel m. keramischen Erzeugnissen u. Glaswaren
51.44.3	Großhandel m. Tapeten
51.44.4	Großhandel m. Wasch-, Putz- u. Reinigungsmitteln	20	230 449	225 827	36 153	35 426	30 073	6 079
51.45	Großhandel m. kosmetischen Erzeugnissen u. Körperpflegemitteln
51.46	Großhandel m. pharmazeutischen Erzeugnissen u. med. Hilfsmitteln	42	315 477	302 142	40 184	38 172	37 819	2 365
51.46.1	Großhandel m. pharmazeutischen Erzeugnissen	8	81 957	81 957	10 263	10 263	11 794	- 1 530
51.46.2	Großhandel m. med. u. orthopädischen Artikeln u. Laborbedarf	19	202 543	190 882	27 859	26 028	24 063	3 796
51.46.3	Großhandel m. Dentalbedarf	15	30 978	29 303	2 062	1 880	1 962	99
51.47	Großhandel m. sonstigen Gebrauchs- u. Verbrauchsgütern	144	1 154 944	1 034 890	159 407	140 595	129 666	29 745
51.47.1	Großhandel m. nichtelektrischen Haushaltsgeräten
51.47.2	Großhandel m. Spielwaren u. Musikinstrumenten
51.47.3	Großhandel m. Fahrrädern, -teilen u. Zubeh., Sport- u.ä. Artikeln	13	55 155	45 083	8 341	6 763	6 704	1 641
51.47.4	Großhandel m. Uhren, Edelmetallwaren u. Schmuck	16	16 321	15 485	2 142	2 009	1 940	202
51.47.5	Großhandel m. Leder- u. Täschnerwaren, Geschenk- u. Werbeartikeln	12	25 764	24 020	3 741	3 467	2 875	867
51.47.6	Großhandel m. Möbeln, Einrichtungsgegenständen u. Bodenbelägen	43	308 654	286 864	47 059	43 650	40 455	6 604
51.47.7	Großhandel m. feinmechanischen, Foto- u. optischen Erzeugnissen	6	252 644	248 867	38 334	37 739	30 925	7 409
51.47.8	Großhandel m. Papier, Pappe, Schul- u. Büroartikeln, Büchern u.ä.	46	471 002	389 434	57 122	44 342	44 568	12 555
51.5	Großhandel m. Rohstoffen, Halbwaren, Altmaterial u. Reststoffen	375	13 609 846	12 986 197	1 829 270	1 740 606	1 598 740	230 533
51.51	Großhandel m. festen Brennstoffen u. Mineralölerzeugnissen	39	6 252 084	6 063 882	755 301	725 711	681 490	73 810
51.52	Großhandel m. Erzen, Eisen, Stahl, NE-Metallen u. Halbzeug	31	1 019 154	890 425	123 018	110 801	120 098	2 920
51.53	Großhandel m. Holz, Baustoffen, Sanitärkeramik u. Anstrichmitteln	137	3 658 561	3 478 772	567 753	539 950	455 039	112 715
51.53.1	Großhandel m. Holz, Baustoffen, Sanitärker. u. Anstrichmitteln o.a.S.	11	73 527	72 166	11 087	10 872	9 448	1 641
51.53.2	Großhandel m. Roh- u. Schnittholz	32	538 542	483 981	82 110	73 654	63 128	18 982
51.53.3	Großhandel m. sonstigen Holzhalbwaren sowie Bauelementen a. Holz	26	460 715	431 605	68 667	64 093	55 954	12 713
51.53.4	Großhandel m. Baustoffen u. Bauelementen a. mineralischen Stoffen	45	643 257	592 160	100 524	92 461	79 491	21 033
51.53.5	Großhandel m. Flachglas
51.53.6	Großhandel m. Anstrichmitteln
51.53.7	Großhandel m. Sanitärkeramik	18	1 676 503	1 637 167	263 405	257 594	214 047	49 358
51.54	Großhandel m. Bauelem. aus Metall, Installationsbedarf für Gas usw.	82	1 778 042	1 735 206	275 491	268 979	226 035	49 456
51.55	Großhandel m. chemischen Erzeugnissen	35	301 661	249 004	38 445	30 184	41 783	- 3 337
51.56	Großhandel m. sonstigen Halbwaren	28	418 266	402 177	46 921	45 032	55 205	- 8 284
51.57	Großhandel m. Altmaterial u. Reststoffen	23	182 078	166 731	22 341	19 948	19 090	3 251
51.6	Großhandel m. Maschinen, Ausrüstungen u. Zubehör	252	2 183 512	2 012 932	285 750	260 563	228 837	56 946
51.61	Großhandel m. Werkzeugmaschinen	9	20 980	20 966	3 120	3 117	2 702	451
51.62	Großhandel m. Baumaschinen	13	50 468	49 898	7 748	7 657	5 992	1 756
51.63	Großhandel m. Textil-, Näh- u. Strickmaschinen
51.64	Großhandel m. Büromaschinen u. -einrichtungen	44	361 724	351 694	51 573	49 980	40 232	11 340
51.65	Großhandel m. sonstigen Maschinen usw. (oh. landw. Maschinen)	180	1 737 013	1 578 502	221 922	198 615	178 739	43 183
51.66	Großhandel m. landwirtschaftlichen Maschinen u. Geräten
51.7	Sonstiger Großhandel	107	1 990 175	1 937 640	204 593	198 296	197 039	7 559
52	Einzelhandel (oh. Handel m. Kfz u. Tankst.); Rep. v. Gebrauchsgütern	3 534	3 746 777	3 630 136	510 331	493 709	383 392	127 006
52.1	Einzelhandel m. Waren verschiedener Art (i. Verkaufsräumen)	485	401 137	392 567	35 575	34 655	30 807	4 771
52.11	Einzelhandel m. Waren verschiedener Art, Hauptr. Nahrungsmittel usw.	264	257 404	250 987	17 456	16 874	15 152	2 307
52.12	Sonstiger Einzelhandel m. Waren verschiedener Art	221	143 733	141 580	18 120	17 781	15 656	2 464
52.2	Facheinzelhandel m. Nahrungsmitteln usw. (i. Verkaufsräumen)	441	329 406	316 846	34 230	32 828	27 922	6 308
52.21	Einzelhandel m. Obst, Gemüse u. Kartoffeln	91	41 126	40 938	3 452	3 437	2 977	475
52.22	Einzelhandel m. Fleisch, Fleischwaren, Geflügel u. Wild	62	52 771	52 771	4 055	4 055	3 280	774
52.23	Einzelhandel m. Fisch u. Fischerzeugnissen	40	25 265	23 299	1 968	1 827	1 536	432
52.24	Einzelhandel m. Backwaren u. Süßwaren	33	16 063	16 063	1 273	1 273	1 038	235
52.24.1	Einzelhandel m. Brot u. Konditorwaren	19	13 798	13 798	1 054	1 054	847	207
52.24.2	Einzelhandel m. Süßwaren	14	2 265	2 265	219	219	191	28

noch Tab. 1 Umsatzsteuerpflichtige, deren steuerbarer Umsatz und Umsatzsteuervorauszahlung 1998 nach Wirtschaftszweigen

Kennzeichnung	Wirtschaftszweig	Steuer- pflichtige	Steuerbarer Umsatz		Umsatzsteuer v. Abzug der Vorsteuer		Abzieh- bare Vor- steuer	Umsatz- steuer- voraus- zahlung
			ins- gesamt	darunter Lieferungen und Leistungen	ins- gesamt	darunter Lieferungen und Leistungen		
		Anzahl	1 000 DM					
52.25	Einzelhandel m. Getränken	47	55 324	46 386	7 804	6 708	6 100	1 704
52.26	Einzelhandel m. Tabakwaren	79	60 794	60 793	8 439	8 438	7 236	1 203
52.27	Sonstiger Facheinzelhandel m. Nahrungsmitteln	89	78 063	76 597	7 239	7 089	5 754	1 485
52.27.1	Einzelhandel m. Reformwaren	19	26 332	25 534	2 433	2 363	1 903	530
52.27.2	Einzelhandel m. Milcherzeugnissen, Eiern, Speiseöl u.ä. Fetten	9	3 148	2 951	231	217	200	31
52.27.3	Einzelhandel m. Kaffee, Tee u. Kakao	15	10 160	10 158	808	807	684	123
52.27.4	Facheinzelhandel m. Nahrungsmitteln a.n.g.	46	38 423	37 953	3 768	3 702	2 967	801
52.3	Apotheken; Facheinzelhandel m. med. Artikeln usw. (i. Verkaufsr.)	267	567 265	566 935	85 023	84 973	64 125	20 898
52.31	Apotheken	186	446 881	446 739	68 788	68 766	52 357	16 431
52.32	Einzelhandel m. medizinischen u. orthopädischen Artikeln	42	88 229	88 067	11 450	11 424	8 162	3 288
52.33	Einzelhandel m. kosmetischen Artikeln u. Körperpflegemitteln	39	32 155	32 130	4 786	4 782	3 607	1 179
52.33.1	Einzelhandel m. kosmetischen Erzeugnissen usw. (oh. Drogerieartikel)	12	7 870	7 863	1 220	1 219	878	342
52.33.2	Einzelhandel m. Drogerieartikeln	27	24 285	24 267	3 566	3 563	2 729	837
52.4	Sonstiger Facheinzelhandel (i. Verkaufsräumen)	1 809	2 138 918	2 053 078	314 345	301 170	229 028	85 341
52.41	Einzelhandel m. Textilien	66	229 316	220 963	33 627	32 308	24 610	9 017
52.41.1	Einzelhandel m. Haustextilien	40	223 440	215 274	32 700	31 410	24 011	8 689
52.41.2	Einzelhandel m. Kurzwaren, Schneidereibedarf, Handarbeiten usw.	26	5 875	5 689	928	898	600	328
52.42	Einzelhandel m. Bekleidung	250	478 763	436 615	74 482	67 863	52 549	21 936
52.42.1	Einzelhandel m. Bekleidung o.a.S.	135	155 898	145 411	23 829	22 185	16 651	7 180
52.42.2	Einzelhandel m. Herrenbekleidung u. Bekleidungszubehör	13	29 986	26 410	4 692	4 135	3 182	1 510
52.42.3	Einzelhandel m. Damenbekleidung u. Bekleidungszubehör	85	287 604	259 757	45 152	40 771	32 140	13 012
52.42.4	Einzelhandel m. Kinder- u. Säuglingsbekleidung, Bekleidungszubehör	14	2 823	2 595	444	408	325	120
52.42.5	Einzelhandel m. Kürschnerwaren	3	2 452	2 441	366	364	251	114
52.43	Einzelhandel m. Schuhen u. Lederwaren	79	68 455	63 461	10 757	9 976	6 489	4 270
52.43.1	Einzelhandel m. Schuhen	60	58 306	54 288	9 157	8 529	5 464	3 694
52.43.2	Einzelhandel m. Leder- u. Täschnerwaren	19	10 148	9 173	1 601	1 447	1 025	576
52.44	Einzelhandel m. Möbeln, Einrichtungsgegenständen u. Hausrat a.n.g.	170	223 423	210 086	34 933	32 838	24 211	10 726
52.44.1	Einzelhandel m. Wohnmöbeln	72	147 226	136 374	23 096	21 389	16 625	6 474
52.44.2	Einzelhandel m. Beleuchtungsartikeln	15	32 219	30 614	4 969	4 714	3 028	1 941
52.44.3	Einzelhandel m. Haushaltsgegenständen aus Metall u. Kunststoff	15	10 230	10 214	1 583	1 580	1 299	283
52.44.4	Einzelhandel m. keramischen Erzeugnissen u. Glaswaren	20	16 081	15 712	2 516	2 458	1 486	1 032
52.44.5	Einzelhandel m. Heimtextilien u. Teppichen	43	14 919	14 477	2 336	2 271	1 449	887
52.44.6	Einzelhandel m. Holz-, Kork-, Flecht- u. Korbwaren	5	2 748	2 695	434	426	325	109
52.45	Einzelhandel m. elektrischen Haushalts-, Rundfunk-, TV-Geräten usw.	192	329 575	326 782	50 409	50 003	40 363	10 046
52.45.1	Einzelhandel m. elektr. Haushaltsgeräten u. elektrotechn. Erzeugn.	85	78 405	77 663	11 752	11 638	8 009	3 743
52.45.2	Einzelhandel m. Rundfunk-, Fernseh-, Phonogeräten u. Zubehör	80	236 033	234 327	36 469	36 223	30 914	5 555
52.45.3	Einzelhandel m. Musikinstrumenten u. Musikalien	27	15 138	14 791	2 188	2 141	1 441	747
52.46	Einzelhandel m. Metallwaren, Anstrichm. u. Bau- u. Heimwerkerbedarf	89	122 459	120 243	18 002	17 656	13 048	4 960
52.46.1	Einzelhandel m. Eisen-, Metall- u. Kunststoffwaren a.n.g.	32	28 582	28 357	4 388	4 353	3 083	1 309
52.46.2	Einzelhandel m. Anstrichmitteln	6	7 496	7 481	1 182	1 180	586	597
52.46.3	Einzelhandel m. Bau- u. Heimwerkerbedarf	51	86 382	84 404	12 431	12 123	9 380	3 055
52.47	Einzelhandel m. Büchern, Zeitungen, Zeitschriften, Schreibwaren u.ä.	99	89 804	88 421	8 756	8 652	7 310	1 446
52.47.1	Einzelhandel m. Schreib- u. Papierwaren, Schul- u. Büroartikeln	52	23 481	23 403	3 443	3 430	2 628	815
52.47.2	Einzelhandel m. Büchern u. Fachzeitschriften	37	63 320	62 015	4 957	4 865	4 401	556
52.47.3	Einzelhandel m. Unterhaltungszeitschriften u. Zeitungen	10	3 003	3 003	357	357	282	75
52.48	Facheinzelhandel a.n.g. (i. Verkaufsräumen)	864	597 123	586 507	83 378	81 874	60 446	22 941
52.48.1	Einzelhandel m. Tapeten u. Bodenbelägen	34	24 155	23 798	3 794	3 738	2 243	1 551
52.48.2	Einzelhandel m. Kunstgegenständen, Bildern, Briefmarken usw.	120	48 663	47 824	5 427	5 308	3 492	1 938
52.48.3	Einzelhandel m. Blumen, Pflanzen, zoologischem Bedarf u.ä.	190	79 783	77 935	7 908	7 760	5 864	2 047
52.48.4	Einzelhandel m. feinmech. u. optischen Erzeugnissen, Computern u.ä.	171	181 767	177 821	26 085	25 471	19 450	6 638
52.48.5	Einzelhandel m. Uhren, Edelmetallwaren u. Schmuck	86	38 031	37 872	5 720	5 695	3 628	2 093
52.48.6	Einzelhandel m. Spielwaren	36	19 272	19 030	2 932	2 894	2 158	774
52.48.7	Einzelhandel m. Fahrrädern, -teilen u. Zubehör, Sport- u.ä. Artikeln	102	59 930	58 457	9 365	9 134	6 975	2 390
52.48.8	Einzelhandel m. Brennstoffen	8	24 912	24 912	3 873	3 873	3 174	700
52.48.9	Sonstiger Facheinzelhandel a.n.g. (i. Verkaufsräumen)	117	120 611	118 860	18 273	18 000	13 463	4 810
52.5	Einzelhandel m. Antiquitäten u. Gebrauchtwaren (i. Verkaufsräumen)	77	21 452	21 211	2 894	2 862	1 725	1 170
52.50.1	Einzelhandel m. Antiquitäten u. antiken Teppichen	10	1 696	1 692	180	179	90	90
52.50.2	Antiquariate	12	3 769	3 634	279	265	214	65
52.50.3	Einzelhandel m. sonstigen Gebrauchtwaren	55	15 988	15 885	2 435	2 419	1 421	1 016
52.6	Einzelhandel (nicht i. Verkaufsräumen)	344	260 123	251 073	34 088	33 052	27 274	6 853
52.61	Versandhandel	37	56 117	54 364	6 074	5 909	6 522	- 444
52.61.1	Versandhandel m. Waren o.a.S.	8	5 793	5 711	782	769	574	208
52.61.2	Versandhandel m. Textilien, Schuhen, Bekleidung u. Lederwaren	8	4 075	3 483	544	451	479	68
52.61.3	Sonstiger Fachversandhandel	21	46 248	45 170	4 748	4 689	5 468	- 720
52.62	Einzelhandel an Verkaufsständen u. auf Märkten	131	43 066	41 816	4 294	4 202	3 537	792
52.62.1	Einzelhandel m. Nahrungsmitteln u. Getränken an Verkaufsständ. u.ä.	89	31 144	31 109	3 226	3 223	2 738	488

noch Tab. 1 Umsatzsteuerpflichtige, deren steuerbarer Umsatz und Umsatzsteuervorauszahlung 1998 nach Wirtschaftszweigen

Kennzeichnung	Wirtschaftszweig	Steuer- pflichtige	Steuerbarer Umsatz		Umsatzsteuer v. Abzug der Vorsteuer		Abzieh- bare Vor- steuer	Umsatz- steuer- voraus- zahlung
			ins- gesamt	darunter Lieferungen und Leistungen	ins- gesamt	darunter Lieferungen und Leistungen		
		Anzahl	1 000 DM					
52.62.2	Sonstiger Einzelhandel an Verkaufsständen u.ä.	42	11 922	10 707	1 069	979	799	305
52.63	Sonstiger Einzelhandel (nicht i. Verkaufsräumen)	176	160 941	154 893	23 719	22 941	17 215	6 504
52.63.1	Einzelhandel v. Lager m. Brennstoffen	17	20 996	20 996	2 918	2 918	2 860	58
52.63.2	Sonstiger Einzelhandel v. Lager	27	40 399	40 280	6 341	6 322	5 478	863
52.63.3	Einzelhandel a.n.g. (nicht i. Verkaufsräumen)	132	99 546	93 617	14 461	13 702	8 877	5 584
52.7	Reparatur v. Gebrauchsgütern	111	28 477	28 426	4 176	4 168	2 511	1 665
52.71	Reparatur v. Schuhen u. Lederwaren	40	4 475	4 466	699	698	278	421
52.72	Reparatur v. elektrischen Haushaltsgeräten	18	16 349	16 326	2 311	2 307	1 637	674
52.73	Reparatur v. Uhren u. Schmuck	10	1 539	1 539	243	243	139	103
52.74	Reparatur v. sonstigen Gebrauchsgütern	43	6 114	6 095	923	920	457	466
52.74.1	Reparatur v. Fahrrädern	4	739	720	116	113	94	22
52.74.2	Reparatur v. sonstigen Gebrauchsgütern a.n.g.	39	5 375	5 375	806	806	363	444
H / 55	Gastgewerbe	1 831	668 426	667 723	93 630	93 532	50 489	43 316
55.1	Hotels, Gasthöfe, Pensionen u. Hotels garnis	159	143 046	142 983	22 208	22 199	11 538	10 674
55.11	Hotels, Gasthöfe u. Pensionen	141	134 491	134 431	20 863	20 853	10 932	9 934
55.11.1	Hotels (oh. Hotels garnis)	49	106 764	106 704	16 615	16 605	8 411	8 208
55.11.2	Gasthöfe	87	27 257	27 257	4 174	4 174	2 498	1 676
55.11.3	Pensionen	5	470	470	74	74	24	50
55.12	Hotels garnis	18	8 555	8 552	1 346	1 346	606	740
55.2	Sonstiges Beherbergungsgewerbe	9	2 340	2 340	285	285	102	183
55.23	Beherbergungsgewerbe a.n.g.	9	2 340	2 340	285	285	102	183
55.23.1	Erholungs-, Ferien- u. Schulungsheime
55.23.3	Ferienhäuser u. Ferienwohnungen
55.23.4	Privatquartiere
55.23.5	Sonstiges Beherbergungsgewerbe a.n.g.	4	364	364	57	57	25	32
55.3	Restaurants, Cafes, Eisdielen u. Imbisshallen	932	316 399	315 968	41 353	41 296	23 553	17 841
55.30.1	Restaurants mit herkömmlicher Bedienung	533	175 478	175 258	25 338	25 310	13 647	11 708
55.30.2	Restaurants mit Selbstbedienung	8	9 482	9 470	1 111	1 109	849	262
55.30.3	Cafes	63	22 100	22 071	3 159	3 156	1 619	1 540
55.30.4	Eisdielen	52	17 701	17 574	2 174	2 156	1 067	1 107
55.30.5	Imbisshallen	276	91 638	91 596	9 572	9 565	6 371	3 225
55.4	Sonstiges Gaststättengewerbe	672	168 077	167 878	25 523	25 493	13 154	12 499
55.40.1	Schankwirtschaften	619	147 274	147 151	22 379	22 361	11 426	10 982
55.40.2	Bars u. Vergnügungslokale	19	2 996	2 921	467	455	186	381
55.40.3	Diskotheken u. Tanzlokale	18	8 846	8 845	1 395	1 394	858	538
55.40.4	Trinkhallen	16	8 961	8 961	1 282	1 282	684	598
55.5	Kantinen u. Caterer	59	38 563	38 553	4 261	4 259	2 142	2 119
55.51	Kantinen	40	10 872	10 872	1 463	1 463	678	785
55.52	Caterer	19	27 691	27 681	2 798	2 796	1 464	1 334
I	Verkehr u. Nachrichtenübermittlung	1 426	6 015 033	5 955 876	376 461	367 118	341 090	35 546
60	Landverkehr; Transport in Rohrfernleitungen	674	806 633	806 550	78 855	78 843	59 409	19 451
60.2	Sonstiger Landverkehr	670	775 067	774 984	76 447	76 436	56 462	19 990
60.21	Personenbeförderung im Linienverkehr zu Land	11	6 154	6 154	812	812	507	305
60.21.1	Personenbeförderung im Omnibus-Ortslinienverkehr u.ä.	8	5 108	5 108	742	742	444	299
60.21.2	Personenbeförderung im Omnibus-Überlandlinienverkehr	3	1 046	1 046	70	70	63	6
60.22	Betrieb v. Taxis u. Mietwagen mit Fahrer	325	44 536	44 525	4 174	4 173	2 938	1 240
60.23	Sonstige Personenbeförderung im Landverkehr	14	4 578	4 578	694	694	337	357
60.24	Güterbeförderung im Straßenverkehr	320	719 800	719 728	70 768	70 757	52 681	18 088
60.3	Transport in Rohrfernleitungen	4	31 566	31 566	2 408	2 408	2 946	- 539
61	Schifffahrt	104	962 109	961 769	39 849	39 814	35 307	4 547
61.1	See- u. Küstenschifffahrt	74	767 884	767 593	15 300	15 271	19 267	- 3 967
61.2	Binnenschifffahrt	30	194 225	194 175	24 549	24 542	16 040	8 515
61.20.1	Personenbeförderung i. d. Binnenschifffahrt
61.20.2	Güterbeförderung i. d. Binnenschifffahrt durch Reedereien	10	153 459	153 417	21 598	21 592	14 698	6 900
61.20.3	Güterbeförderung i. d. Binnenschifffahrt durch Partikuliere	13	8 659	8 651	1 354	1 353	659	701
61.20.4	Fluss- u. Kanalfahren, Hafenschifffahrt
62	Luftfahrt
62.1	Linienflugverkehr
62.2	Gelegenheitsflugverkehr	5	3 164	3 164	283	283	339	- 56
63	Hilfs- u. Nebentätigkeiten f. d. Verkehr; Verkehrsvermittlung	594	4 127 688	4 070 032	246 928	237 799	231 118	15 973
63.1	Frachtlumschlag u. Lagerei	44	345 597	299 490	34 015	26 705	31 083	2 932
63.11	Frachtlumschlag	13	62 260	62 230	3 669	3 665	2 682	988
63.12	Lagerei	31	283 337	237 260	30 346	23 040	28 401	1 944
63.12.1	Lagerei (oh. Kühlhäuser)	26	256 865	210 788	26 984	19 679	27 068	- 84
63.12.2	Kühlhäuser	5	26 472	26 472	3 361	3 361	1 333	2 028

noch Tab. 1 Umsatzsteuerpflichtige, deren steuerbarer Umsatz und Umsatzsteuervorauszahlung 1998 nach Wirtschaftszweigen

Kennzeichnung	Wirtschaftszweig	Steuer- pflichtige	Steuerbarer Umsatz		Umsatzsteuer v. Abzug der Vorsteuer		Abzieh- bare Vor- steuer	Umsatz- steuer- voraus- zahlung
			ins- gesamt	darunter Lieferungen und Leistungen	ins- gesamt	darunter Lieferungen und Leistungen		
		Anzahl	1 000 DM					
63.2	Sonstige Hilfs- u. Nebentätigkeiten f. d. Verkehr	25	171 679	169 953	20 940	20 665	29 614	- 8 674
63.21	Sonstige Hilfs- u. Nebentätigkeiten f. d. Landverkehr
63.21.1	Parkhäuser u. Parkplätze
63.21.2	Hilfs- u. Nebentätigkeiten f. d. Landverkehr a.n.g.	3	2 398	2 398	378	378	131	247
63.22	Sonstige Hilfs- u. Nebentätigkeiten f. d. Schifffahrt	13	128 521	128 465	14 132	14 123	23 531	- 9 399
63.22.1	Sonstige Hilfs- u. Nebentätigkeiten f. d. Binnenschifffahrt
63.22.2	Seehafenbetriebe
63.23	Sonstige Hilfs- u. Nebentätigkeiten f. d. Luftfahrt
63.3	Reisebüros u. Reiseveranstalter	118	118 858	118 698	11 745	11 719	9 976	1 769
63.30.1	Reisebüros	88	47 975	47 828	4 652	4 629	3 187	1 465
63.30.2	Reiseveranstalter u. Fremdenführung	30	70 883	70 871	7 092	7 090	6 789	304
63.4	Spedition, sonstige Verkehrsvermittlung	407	3 491 554	3 481 890	180 228	178 710	160 445	19 946
63.40.1	Spedition	308	2 992 382	2 987 893	156 551	155 839	134 266	22 299
63.40.2	Schiffsmaklerbüros u. -agenturen	71	375 759	371 131	6 937	6 218	14 044	- 7 087
63.40.3	Verkehrsvermittlung a.n.g.	28	123 413	122 866	16 740	16 653	12 135	4 735
64	Nachrichtenübermittlung
64.1	Postdienste u. private Kurierdienste
64.11	Postdienste
64.12	Private Kurierdienste	35	33 947	33 947	5 316	5 316	3 872	1 445
64.2	Fernmeldedienste
J	Kredit- u. Versicherungsgewerbe	140	373 286	341 572	52 850	52 392	39 040	13 838
65	Kreditgewerbe	19	273 570	243 519	38 474	38 242	32 484	5 989
65.1	Zentralbanken u. Kreditinstitute
65.12	Kreditinstitute (oh. Spezialkreditinstitute)	13	264 291	234 240	37 013	36 781	31 222	5 791
65.12.1	Kreditbanken einschl. Zweigstellen ausländischer Banken
65.12.3	Sparkassen
65.12.5	Kreditgenossenschaften
65.12.6	Realkreditinstitute
65.12.7	Kreditinstitute m. Sonderaufgaben
65.2	Sonstige Finanzierungsinstitutionen
65.21	Institutionen f. Finanzierungsleasing	3	923	923	146	146	39	107
65.22	Spezialkreditinstitute
65.23	Finanzierungsinstitutionen a.n.g.
66	Versicherungsgewerbe	6	10 292	10 292	1 342	1 342	441	901
66.02	Pensions- u. Sterbekassen
66.03	Sonstiges Versicherungsgewerbe
67	Kredit- u. Versicherungshilfsgewerbe	115	89 424	87 761	13 035	12 809	6 115	6 948
67.1	Mit dem Kreditgewerbe verbundene Tätigkeiten	40	63 055	62 704	9 167	9 143	4 088	5 107
67.11	Effekten- u. Warenterminbörsen
67.13	Sonstige mit dem Kreditgewerbe verbundene Tätigkeiten
67.2	Mit dem Versicherungsgewerbe verbundene Tätigkeiten	75	26 369	25 057	3 868	3 666	2 027	1 841
67.20.1	Versicherungsvertreter	53	18 172	16 861	2 682	2 480	1 427	1 255
67.20.2	Versicherungsmakler	16	6 888	6 888	980	980	576	404
67.20.3	Sonstige mit dem Versicherungsgewerbe verbundene Tätigkeiten	6	1 309	1 309	205	205	24	182
K	Grundstücks-, Wohnungswesen, Vermietung bewegl. Sachen usw.	5 856	5 736 755	5 678 158	740 547	731 628	390 895	353 269
70	Grundstücks- u. Wohnungswesen	1 842	2 141 558	2 131 432	236 554	234 807	141 081	98 963
70.1	Erschließung, Kauf, Verkauf v. Grundstücken, Gebäuden usw.	82	284 205	283 260	21 694	21 437	22 718	- 1 024
70.11	Erschließung v. Grundstücken	26	141 684	141 684	7 670	7 670	8 691	- 1 021
70.11.1	Erschließung v. unbebauten Grundstücken
70.11.2	Bauträger f. Nichtwohngebäude
70.11.3	Bauträger f. Wohngebäude	21	131 971	131 971	7 369	7 369	6 666	704
70.12	Kauf u. Verkauf v. eigenen Grundstücken, Gebäuden u. Wohnungen	56	142 521	141 576	14 024	13 767	14 027	- 3
70.2	Vermietung u. Verpachtung v. eig. Grundst., Gebäuden u. Wohnungen	1 323	1 374 305	1 366 044	152 856	151 513	98 704	54 151
70.20.1	Vermietung u. Verpachtung v. eig. Grundst. u. Nichtwohngebäuden	891	816 260	808 159	117 480	116 162	73 431	44 049
70.20.2	Vermietung u. Verpachtung v. eig. Wohngebäuden u. Wohnungen	432	558 045	557 885	35 376	35 351	25 274	10 102
70.3	Vermittlung u. Verwaltung v. Grundstücken, Gebäuden u. Wohnungen	437	483 047	482 127	62 003	61 857	19 659	45 835
70.31	Vermittlung v. Grundstücken, Gebäuden u. Wohnungen	282	138 172	137 911	14 497	14 456	7 238	7 259
70.32	Verwaltung v. Grundstücken, Gebäuden u. Wohnungen	155	344 876	344 216	47 506	47 401	12 421	38 577
71	Vermietung beweglicher Sachen oh. Bedienungspersonal	236	368 426	365 471	48 481	48 017	40 745	7 739
71.1	Vermietung v. Kraftwagen bis 3,5 t Gesamtgewicht	44	42 509	42 363	6 235	6 212	5 628	607
71.2	Vermietung v. sonstigen Verkehrsmitteln	34	149 488	146 980	18 385	17 990	18 016	369
71.21	Vermietung v. Landfahrzeugen (oh. Kraftwagen bis 3,5 t)	17	77 284	75 227	7 833	7 510	9 609	- 1 776
71.22	Vermietung v. Wasserfahrzeugen
71.23	Vermietung v. Luftfahrzeugen
71.3	Vermietung v. Maschinen u. Geräten	128	163 996	163 707	22 269	22 224	16 023	6 249
71.31	Vermietung v. landwirtschaftlichen Maschinen u. Geräten

noch Tab. 1 Umsatzsteuerpflichtige, deren steuerbarer Umsatz und Umsatzsteuervorauszahlung 1998 nach Wirtschaftszweigen

Kennzeichnung	Wirtschaftszweig	Steuerpflichtige	Steuerbarer Umsatz		Umsatzsteuer v. Abzug der Vorsteuer		Abzieh- bare Vor- steuer	Umsatz- steuer- voraus- zahlung
			ins- gesamt	darunter Lieferungen und Leistungen	ins- gesamt	darunter Lieferungen und Leistungen		
		Anzahl	1 000 DM					
71.32	Vermietung v. Baumaschinen u. -geräten	17	30 349	30 349	4 574	4 574	2 387	2 187
71.33	Vermietung v. Büromaschinen, DV-Geräten u. -einrichtungen
71.34	Vermietung v. sonstigen Maschinen u. Geräten	101	130 277	129 989	17 161	17 116	13 462	3 699
71.4	Vermietung v. Gebrauchsgütern a.n.g.	30	12 434	12 421	1 591	1 591	1 078	514
71.40.2	Verleih v. Sportgeräten u. Fahrrädern
71.40.3	Leihbüchereien u. Lesezirkel
71.40.4	Videotheken	10	1 675	1 675	220	220	127	93
71.40.5	Vermietung v. sonstigen Gebrauchsgütern a.n.g.	13	3 691	3 691	495	495	374	122
72	Datenverarbeitung u. Datenbanken	281	337 492	335 450	49 911	49 584	31 625	18 286
72.1	Hardwareberatung	30	25 920	25 920	4 063	4 063	2 137	1 926
72.2	Softwarehäuser	117	146 789	145 210	20 915	20 662	15 442	5 474
72.20.1	Softwareberatung	59	74 868	74 784	10 461	10 447	8 830	1 630
72.20.2	Softwareentwicklung	58	71 921	70 427	10 455	10 215	6 611	3 843
72.3	Datenverarbeitungsdienste	102	143 931	143 645	21 668	21 623	11 641	10 026
72.4	Datenbanken
72.5	Instandhaltung u. Rep. v. Büromasch., DV-Geräten u. -einrichtungen	12	4 486	4 308	704	676	375	329
72.6	Sonstige m. d. Datenverarbeitung verbundene Tätigkeiten
73	Forschung u. Entwicklung	57	33 769	32 898	3 790	3 652	2 456	1 339
73.1	Forschung u. Entwicklung i. Bereich Natur- u.ä. Wissenschaften	51	32 235	31 364	3 554	3 415	2 375	1 184
73.2	Forschung u. Entwicklung i. Bereich Geisteswissenschaften	6	1 533	1 533	237	237	81	156
74	Erbringung v. Dienstleistungen überwiegend f. Unternehmen	3 440	2 855 511	2 812 907	401 811	395 568	174 987	226 943
74.1	Rechts-, Steuer- u. Unternehmensberatung usw.	1 224	1 145 233	1 111 790	160 468	155 472	64 462	96 072
74.11	Rechtsberatung	536	349 606	349 606	52 836	52 832	11 906	40 936
74.11.1	Rechtsanwaltskanzleien m. Notariat	187	190 380	190 380	29 069	29 067	5 477	23 596
74.11.2	Rechtsanwaltskanzleien oh. Notariat	311	104 337	104 337	16 165	16 163	4 056	12 111
74.11.3	Notariat
74.11.4	Patentanwaltskanzleien
74.11.5	Sonstige Rechtsberatung	27	13 619	13 619	2 140	2 140	492	1 648
74.12	Wirtschaftsprüfung u. Steuerberatung	341	290 404	290 330	45 513	45 501	10 005	35 541
74.12.1	Praxen v. Wirtschaftsprüfern, Wirtschaftsprüfungsgesellschaften	24	32 585	32 585	5 144	5 144	1 276	3 888
74.12.2	Praxen v. vereidigten Buchprüfern, Buchprüfungsgesellschaften	8	1 651	1 651	260	260	63	197
74.12.3	Praxen v. Steuerberatern, Steuerberatungsgesellschaften	206	205 393	205 393	32 185	32 185	7 074	25 123
74.12.4	Praxen v. Steuerbevollmächtigten	89	49 309	49 235	7 711	7 700	1 519	6 193
74.12.5	Buchführung (oh. Datenverarbeitungsdienste)	14	1 466	1 466	213	213	74	139
74.13	Markt- u. Meinungsforschung	15	29 021	28 946	4 580	4 568	3 608	972
74.13.1	Marktforschung
74.13.2	Meinungsforschung
74.14	Unternehmens- u. Public-Relations-Beratung	289	120 539	120 453	17 806	17 788	8 127	9 706
74.15	Beteiligungsgesellschaften (oh. Kapitalanlageges.)	43	355 662	322 454	39 734	34 783	30 816	8 918
74.15.1	Beteiligungsgesellschaften, Schwerpunkt i. Produzierenden Gewerbe	7	120 840	117 900	8 862	8 406	7 904	957
74.15.2	Sonstige Beteiligungsgesellschaften (oh. geschl. Immobilienfonds)	9	138 456	113 842	20 621	16 739	16 171	4 450
74.15.3	Geschlossene Immobilienfonds m. Nicht-Wohngebäuden	6	1 878	1 878	236	236	23	212
74.15.4	Geschlossene Immobilienfonds m. Wohngebäuden	12	39 335	36 191	2 110	1 890	946	1 164
74.15.5	Komplementärgesellschaften
74.15.6	Verwaltung u. Führung v. Unternehmen u. Betrieben
74.2	Architektur- u. Ingenieurbüros	741	467 760	464 330	65 973	65 470	28 061	37 929
74.20.1	Architekturbüros f. Hochbau u. f. Innenarchitektur	223	121 839	121 758	14 684	14 671	5 168	9 528
74.20.2	Architekturbüros f. Orts-, Regional- u. Landesplanung	10	1 039	1 039	164	164	45	119
74.20.3	Architekturbüros f. Garten- u. Landschaftsgestaltung	20	55 840	54 883	8 507	8 356	3 262	5 245
74.20.4	Ingenieurbüros f. bautechnische Gesamtplanung	206	129 446	127 551	19 690	19 404	8 891	10 799
74.20.5	Ingenieurbüros f. technische Fachplanung	188	114 439	114 273	17 359	17 329	7 941	9 424
74.20.6	Büros f. Industrie-Design	8	5 502	5 319	284	284	659	- 375
74.20.7	Büros baufachlicher Gutachter	22	8 214	8 214	1 039	1 039	348	691
74.20.8	Büros f. technisch-wirtschaftliche Beratung	57	28 554	28 408	3 793	3 770	1 697	2 096
74.20.9	Vermessungsbüros	7	2 887	2 887	453	453	50	403
74.3	Technische, physikalische u. chemische Untersuchung	33	21 652	21 652	3 128	3 128	1 609	1 519
74.30.1	Technische Untersuchung u. Beratung	15	5 253	5 253	701	701	380	320
74.30.2	Physikalische Untersuchung u. Beratung
74.30.3	Chemische Untersuchung u. Beratung	14	12 360	12 360	1 810	1 810	1 070	739
74.30.4	Betrieb v. Messnetzen u. Messstationen
74.4	Werbung	311	192 519	191 972	29 609	29 524	19 152	10 466
74.40.1	Werbegestaltung	158	112 797	112 523	17 577	17 534	10 601	6 982
74.40.2	Werbemittelverbreitung u. Werbemittlung	153	79 722	79 449	12 032	11 990	8 551	3 485
74.5	Gewerbsmäßige Vermittlung u. Überlassung v. Arbeitskräften	35	104 556	104 556	16 171	16 171	2 172	13 998
74.50.1	Gewerbsmäßige Vermittlung v. Arbeitskräften	8	20 140	20 140	3 182	3 182	337	2 845
74.50.2	Gewerbsmäßige Überlassung v. Arbeitskräften	27	84 416	84 416	12 988	12 988	1 835	11 154

noch Tab. 1 Umsatzsteuerpflichtige, deren steuerbarer Umsatz und Umsatzsteuervorauszahlung 1998 nach Wirtschaftszweigen

Kennzeichnung	Wirtschaftszweig	Steuer- pflichtige	Steuerbarer Umsatz		Umsatzsteuer v. Abzug der Vorsteuer		Abzieh- bare Vor- steuer	Umsatz- steuer- voraus- zahlung
			ins- gesamt	darunter Lieferungen und Leistungen	ins- gesamt	darunter Lieferungen und Leistungen		
		Anzahl	1 000 DM					
74.6	Detekteien u. Schutzdienste	34	58 112	58 109	9 132	9 132	1 885	7 252
74.60.1	Detekteien	12	2 786	2 786	437	437	76	367
74.60.2	Personen- u. Objektschutzdienste	22	55 326	55 323	8 695	8 695	1 810	6 886
74.7	Reinigung v. Gebäuden, Inventar u. Verkehrsmitteln	220	207 090	206 870	31 330	31 296	6 905	24 425
74.70.1	Reinigung v. Gebäuden, Räumen u. Inventar	133	180 506	180 334	27 213	27 187	5 831	21 382
74.70.2	Schornsteinreinigung	71	16 636	16 636	2 607	2 607	394	2 214
74.70.3	Reinigung v. Verkehrsmitteln	11	8 448	8 448	1 273	1 273	557	716
74.70.4	Desinfektion u. Schädlingsbekämpfung	5	1 500	1 452	237	229	123	114
74.8	Erbringung v. sonstigen Dienstleistungen überw. f. Unternehmen	842	658 590	653 628	86 000	85 376	50 741	35 280
74.81	Fotografisches Gewerbe u. fotografische Laboratorien	74	36 558	36 480	5 639	5 626	2 705	2 934
74.81.1	Fotografisches Gewerbe	66	25 659	25 651	3 919	3 918	1 747	2 172
74.81.2	Fotografische Laboratorien	8	10 899	10 829	1 720	1 708	958	762
74.82	Abfüll- u. Verpackungsgewerbe	19	56 066	55 999	8 431	8 422	4 928	3 505
74.83	Schreib- u. Übersetzungsbüros	72	13 308	13 308	2 026	2 026	713	1 313
74.83.1	Schreibbüros	31	2 576	2 576	394	394	202	191
74.83.2	Übersetzungsbüros u. Dolmetscher	41	10 732	10 732	1 632	1 632	510	1 122
74.84	Erbringung v. Dienstleistungen überwiegend f. Unternehmen a.n.g.	677	552 657	547 840	69 904	69 301	42 396	27 528
74.84.1	Ausstellungs-, Messe- u. Warenmarkteinrichtungen	31	39 550	39 116	5 609	5 541	6 637	- 1 021
74.84.2	Sachverständige a.n.g.	11	3 435	3 414	419	416	155	265
74.84.3	Versteigerungsgewerbe	8	37 740	37 740	3 008	3 008	2 941	67
74.84.4	Ateliers f. Textil-, Möbel-, Schmuck- u.ä. Design	112	38 651	37 820	5 522	5 394	2 820	2 702
74.84.5	Auskunfteien	7	4 626	4 626	730	730	376	354
74.84.6	Inkassobüros	15	67 816	67 816	10 511	10 511	2 540	7 971
74.84.7	Sonstige Vermögensberatung u. Vermögensverwaltung	98	74 780	73 405	10 286	10 072	6 156	4 137
74.84.8	Erbringung v. sonst. Dienstleistungen überw. f. Unternehmen a.n.g.	395	286 060	283 903	33 819	33 630	20 772	13 053
L / 75	Öffentliche Verwaltung, Verteidigung, Sozialversicherung	3	193 928	193 665	6 420	6 379	22 536	- 16 116
75.1	Öffentliche Verwaltung	3	193 928	193 665	6 420	6 379	22 536	- 16 116
75.11	Allgemeine öffentliche Verwaltung
75.13	Wirtschaftsförderung, -ordnung u. -aufsicht
M / 80	Erziehung u. Unterricht	190	38 497	38 487	5 290	5 289	2 177	3 115
80.2	Weiterführende Schulen
80.3	Hochschulen
80.4	Erwachsenenbildung u. sonstiger Unterricht	183	35 293	35 283	4 842	4 841	1 890	2 953
80.41	Fahrschulen	101	16 941	16 941	2 555	2 554	958	1 598
80.41.1	Kraftfahrschulen	96	16 500	16 500	2 485	2 485	914	1 573
80.41.2	Flug-, Bootsführer-, Segel- u.ä. Schulen	5	440	440	70	70	44	25
80.42	Erwachsenenbildung u. Unterricht a.n.g.	82	18 353	18 342	2 287	2 286	932	1 355
N / 85	Gesundheits-, Veterinär- u. Sozialwesen	267	454 305	454 103	8 291	8 265	4 166	4 183
85.1	Gesundheitswesen	184	340 676	340 474	3 970	3 944	1 957	2 013
85.11	Krankenhäuser	6	250 133	250 133	119	119	89	31
85.11.1	Krankenhäuser (oh. Uni-, Vorsorge-, Rehakliniken)
85.11.3	Vorsorge- u. Rehabilitationskliniken
85.12	Arztpraxen (oh. Zahnarztpraxen)	25	4 646	4 646	668	668	87	581
85.13	Zahnarztpraxen	103	69 503	69 302	2 244	2 217	1 188	1 056
85.14	Gesundheitswesen a.n.g.	50	16 395	16 394	939	939	594	345
85.14.1	Praxen v. psychologischen Psychotherapeuten	13	2 045	2 045	302	302	123	179
85.14.2	Praxen v. Masseuren, medizinischen Bademeistern u.ä.	4	578	578	36	36	68	- 32
85.14.3	Praxen v. Heilpraktikern	4	423	423	57	57	23	34
85.14.4	Sonstige selbständige Tätigkeiten i. Gesundheitswesen	19	2 318	2 318	255	255	153	102
85.14.5	Krankentransport- u. Rettungsdienste	4	1 154	1 154	84	84	69	15
85.14.6	Sonstige Anstalten u. Einrichtungen d. Gesundheitswesens	6	9 878	9 877	205	204	158	47
85.2	Veterinärwesen	51	13 376	13 376	2 084	2 084	865	1 219
85.20.1	Tierarztpraxen	45	10 530	10 530	1 641	1 641	749	892
85.20.2	Sonstige selbständige Tätigkeiten i. Veterinärwesen	3	636	636	100	100	9	91
85.20.3	Anstalten u. Einrichtungen d. Veterinärwesens	3	2 210	2 210	343	343	107	236
85.3	Sozialwesen	32	100 253	100 253	2 237	2 237	1 344	951
85.31	Heime (oh. Fremden-, Erholungs- u. Ferienheime)	6	1 590	1 590	145	145	284	- 140
85.31.4	Altenheime
85.31.5	Altenpflegeheime	3	408	408	41	41	89	- 47
85.31.7	Einrichtungen z. Eingliederung u. Pflege Behinderter
85.32	Sozialwesen a.n.g.	26	98 663	98 663	2 092	2 092	1 060	1 091
85.32.1	Tagesstätten (oh. Kinderkrippen, -gärten usw.)
85.32.5	Sonstige soziale Beratungsstellen	5	808	808	126	126	53	74
85.32.6	Ambulante soziale Dienste
85.32.7	Organisationen d. freien Wohlfahrtspflege u. Jugendhilfe	11	86 412	86 412	543	543	445	98
85.32.9	Sonstiges Sozialwesen a.n.g.	5	1 335	1 335	150	150	148	2

noch Tab. 1 Umsatzsteuerpflichtige, deren steuerbarer Umsatz und Umsatzsteuervorauszahlung 1998 nach Wirtschaftszweigen

Kennzeichnung	Wirtschaftszweig	Steuer- pflichtige	Steuerbarer Umsatz		Umsatzsteuer v. Abzug der Vorsteuer		Abzieh- bare Vor- steuer	Umsatz- steuer- voraus- zahlung
			ins- gesamt	darunter Lieferungen und Leistungen	ins- gesamt	darunter Lieferungen und Leistungen		
		Anzahl	1 000 DM					
O	Erbringung sonstiger öffentlicher u. persönlicher Dienstleistungen	1 861	1 580 202	1 574 006	222 982	222 005	133 725	89 309
90	Abwasser-, Abfallbeseitigung u. sonstige Entsorgung	53	414 659	414 602	62 262	62 253	34 364	27 912
90.00.1	Kläranlagen	4	19 358	19 358	3 009	3 009	1 538	1 484
90.00.2	Sammelkanalisation
90.00.3	Sammlung, Beförderung u. Zwischenlagerung v. Abfällen	16	262 741	262 694	38 287	38 279	23 454	14 833
90.00.4	Kompostierungsanlagen
90.00.5	Abfallverbrennungsanlagen
90.00.6	Sonstige Abfallbehandlungsanlagen	4	36 294	36 285	5 768	5 767	2 851	2 917
90.00.7	Abfalldeponien
90.00.8	Städtereinigung u. sonstige Entsorgungseinrichtungen	19	44 490	44 490	6 954	6 954	3 845	3 109
90.00.9	Bodensanierung, Rekultivierung v. geschädigten Flächen	3	6 502	6 502	1 028	1 028	1 002	26
91	Interessenvertretungen, kirchlicher u. sonst. religiöser Vereinigungen	83	66 117	66 117	5 582	5 582	4 205	1 377
91.1	Wirtschafts- u. Arbeitgeberverbände, Berufsorganisationen	21	17 568	17 568	2 354	2 354	1 959	394
91.11	Wirtschafts- u. Arbeitgeberverbände
91.11.1	Wirtschaftsverbände (oh. öff. rechtl.)	16	13 672	13 672	1 739	1 739	1 120	620
91.11.2	Öffentlich-rechtliche Wirtschaftsvertretungen
91.12	Berufsorganisationen
91.3	Sonstige Interessenvertretungen usw. (oh. Sozialwesen, Sport)	62	48 549	48 549	3 228	3 228	2 246	983
91.31	Kirchliche u. sonstige religiöse Vereinigungen	4	885	885	94	94	37	57
91.31.1	Kirchen u. kirchlich-religiöse Vereinigungen	4	885	885	94	94	37	57
91.33	Interessenvertretungen a.n.g.	58	47 664	47 664	3 134	3 134	2 209	926
91.33.1	Organisationen d. Bildung, Wissensch., Forschung u. Kultur	33	31 534	31 534	1 237	1 237	997	240
91.33.4	Verbraucherorganisationen	5	6 150	6 150	894	894	434	460
91.33.7	Sonstige Interessenvertretungen a.n.g.	20	9 980	9 980	1 004	1 004	778	226
92	Kultur, Sport u. Unterhaltung	581	334 365	333 903	41 624	41 549	26 627	15 002
92.1	Film- u. Videofilmherstellung, -verleih, -vertrieb usw.	46	23 508	23 501	3 248	3 247	2 308	940
92.11	Film- u. Videofilmherstellung	20	9 348	9 348	1 383	1 383	969	415
92.12	Filmverleih u. Videoprogrammanbieter	19	7 961	7 954	1 224	1 223	914	310
92.13	Filmtheater	7	6 199	6 199	641	641	425	216
92.2	Hörfunk- u. Fernsehanstalten, Herstellung v. -programmen
92.3	Erbringung v. sonstigen kulturellen u.ä. Leistungen	238	106 364	106 037	10 874	10 826	9 347	1 527
92.31	Künstlerische u. schriftstellerische Tätigkeiten, Darbietungen	124	20 873	20 872	2 627	2 627	1 436	1 191
92.31.2	Ballettgruppen, Orchester, Kapellen, Chöre	12	3 620	3 620	312	312	592	- 280
92.31.3	Selbständige bildende Künstler	30	5 170	5 170	728	728	252	476
92.31.4	Selbständige Restauratoren	6	877	877	138	138	58	80
92.31.5	Selbständige Komponisten u. Musikbearbeiter	14	3 386	3 385	460	460	203	257
92.31.6	Selbständige Schriftsteller	26	3 039	3 039	350	350	102	248
92.31.7	Selbständige Bühnen-, Film-, Hörfunk- u. TV-Künstler	33	4 511	4 511	596	596	208	388
92.31.8	Selbständige Artisten	3	270	270	43	43	22	21
92.32	Betrieb, Hilfsdienste f. kulturelle u.ä. Leistungen	31	48 151	47 984	4 004	3 977	4 213	- 210
92.32.1	Theater- u. Konzertveranstalter	17	39 215	39 215	2 686	2 686	3 427	- 741
92.32.2	Opern-, Schauspielhäuser, Konzerthallen u.ä. Einrichtungen	4	387	387	61	61	21	40
92.32.3	Varietes u. Kleinkunstbühnen
92.32.4	Tonstudios	4	2 851	2 721	375	354	257	118
92.32.5	Technische Hilfsdienste f. kulturelle u.ä. Leistungen
92.33	Schaustellergewerbe u. Vergnügungsparks	62	30 515	30 355	3 172	3 150	3 076	96
92.34	Erbringung v. kulturellen u.ä. Leistungen a.n.g.	21	6 825	6 825	1 071	1 071	621	450
92.34.1	Tanzschulen	14	2 890	2 890	451	451	184	267
92.34.2	Erbringung v. sonstigen kulturellen u.ä. Leistungen a.n.g.	7	3 935	3 935	621	621	438	183
92.4	Korrespondenz-, Nachrichtenbüros, selbständige Journalisten	77	11 088	11 085	1 226	1 220	544	681
92.40.1	Korrespondenz- u. Nachrichtenbüros
92.40.2	Selbständige Journalisten u. Pressefotografen
92.5	Bibliotheken, Archive, Museen, zoologische u.ä. Gärten
92.51	Bibliotheken u. Archive
92.52	Museen u. Denkmalschutz	6	1 724	1 723	75	75	85	- 10
92.52.1	Museen u. Kunstaussstellungen	6	1 724	1 723	75	75	85	- 10
92.53	Botanische u. zoologische Gärten sowie Naturparks
92.6	Sport	124	99 242	99 141	13 454	13 439	6 851	6 605
92.61	Betrieb v. Sportanlagen	36	26 509	26 450	3 278	3 269	3 604	- 326
92.62	Erbringung v. sonstigen Dienstleistungen d. Sports	88	72 733	72 691	10 176	10 169	3 247	6 931
92.62.1	Sportverbände u. Sportvereine	51	59 496	59 456	9 136	9 130	2 643	6 495
92.62.2	Professionelle Sportmannschaften u. Rennställe	3	7 928	7 928	336	336	216	120
92.62.3	Selbständige Berufssportler u. -trainer	6	967	967	87	87	50	37
92.62.4	Sportpromotor u. sonstige professionelle -veranstalter	5	2 549	2 549	339	339	217	121
92.62.5	Sportschulen u. selbständige Sportlehrer	23	1 793	1 791	278	277	120	158

noch Tab. 1 Umsatzsteuerpflichtige, deren steuerbarer Umsatz und Umsatzsteuervorauszahlung 1998 nach Wirtschaftszweigen

Kennzeichnung	Wirtschaftszweig	Steuer- pflichtige	Steuerbarer Umsatz		Umsatzsteuer v. Abzug der Vorsteuer		Abzieh- bare Vor- steuer	Umsatz- steuer- voraus- zahlung
			ins- gesamt	darunter Lieferungen und Leistungen	ins- gesamt	darunter Lieferungen und Leistungen		
		Anzahl	1 000 DM					
92.7	Erbringung v. sonstigen Dienstleistungen f. Unterhaltung u.ä.	83	56 724	56 699	8 396	8 392	5 017	3 383
92.71	Spiel-, Wett- u. Lotteriewesen	64	48 466	48 442	7 470	7 466	4 232	3 242
92.71.1	Spielhallen u. Betrieb v. Spielautomaten	53	40 045	40 045	6 314	6 314	3 593	2 725
92.71.2	Spielbanken u. Spielklubs
92.71.3	Wett-, Toto- u. Lotteriewesen
92.72	Erbringung v. Dienstleistungen f. Unterhaltung u.ä. a.n.g.	19	8 257	8 257	926	926	785	141
92.72.1	Garten- u. Grünanlagen
92.72.2	Erbringung v. sonstigen Dienstleistungen f. Unterhaltg. u.ä. a.n.g.
93	Erbringung v. sonstigen Dienstleistungen	1 144	765 061	759 384	113 514	112 620	68 529	45 018
93.01	Wäscherei u. chemische Reinigung	86	54 027	53 683	8 478	8 425	4 124	4 353
93.01.1	Wäscherei	26	35 321	35 020	5 536	5 489	2 628	2 909
93.01.2	Annahmestellen f. Wäscherei	3	993	993	156	156	80	76
93.01.3	Chemische Reinigung u. Bekleidungsfärberei	36	14 296	14 253	2 247	2 241	1 164	1 082
93.01.4	Annahmestellen f. chemische Reinigung u. Bekleidungsfärberei	10	2 846	2 846	449	449	220	229
93.01.5	Heißmanglei u. Bügelei	11	571	571	89	89	32	57
93.02	Friseurgewerbe u. Kosmetiksalons	552	91 274	91 235	14 375	14 369	4 221	10 157
93.02.1	Damen- u. Herrenfriseurgewerbe	350	64 589	64 561	10 173	10 168	2 852	7 322
93.02.2	Damenfriseurgewerbe	82	12 888	12 888	2 030	2 030	577	1 455
93.02.3	Herrenfriseurgewerbe	19	3 636	3 636	573	573	153	419
93.02.4	Kosmetiksalons	101	10 161	10 150	1 600	1 598	639	961
93.03	Bestattungswesen	22	31 223	31 223	4 620	4 620	2 165	2 455
93.03.1	Bestattungsinstitute	22	31 223	31 223	4 620	4 620	2 165	2 455
93.04	Bäder, Saunas, Solarien u.ä.	63	24 760	24 755	3 627	3 626	2 270	1 360
93.04.1	Bäder u. Saunas (oh. med. Bäder)	10	1 900	1 900	258	258	156	102
93.04.2	Solarien u. Massagesalons (oh. med. Massagen)	53	22 860	22 855	3 369	3 368	2 114	1 257
93.05	Erbringung v. Dienstleistungen a.n.g.	421	563 778	558 489	82 414	81 580	55 749	26 694
93.05.1	Ehevermittlungsinstitute	5	408	408	65	65	26	39
93.05.2	Erbringung v. sonstigen persönlichen Dienstleistungen	70	15 674	15 663	2 051	2 049	1 031	1 019
93.05.3	Erbringung v. sonstigen Dienstleistungen a.n.g.	346	547 696	542 418	80 299	79 466	54 692	25 636
Insgesamt		21 496	91 737 860	85 286 506	9 764 690	8 971 532	8 063 288	1 706 749

2 Umsatzsteuerpflichtige und deren
nach Wirtschaftsabschnitten

Kenn- zeich- nung	Wirtschaftsabschnitt	Steuer- pflichtige	Lieferungen u. Leistungen	Davon in Größenklassen von...bis unter...DM					
				32 500 bis 50 000		50 000 bis 100 000		100 000 bis 250 000	
		Anzahl	1 000 DM	Anzahl	1 000 DM	Anzahl	1 000 DM	Anzahl	1 000 DM
A	Land- u. Forstwirtschaft	107	51 370	11	462	13	945	25	4 045
B	Fischerei u. Fischzucht
C	Bergbau u. Gewinnung v. Steinen u. Erden
D	Verarbeitendes Gewerbe	1 874	30 110 269	100	4 093	222	16 148	309	51 873
E	Energie- u. Wasserversorgung	47	2 750 901	10	1 824
F	Baugewerbe	1 821	4 030 004	100	4 082	261	19 567	400	63 751
G	Handel; Instandhaltung u. Reparatur v. Kfz u. Gebrauchsgütern	6 061	33 306 234	348	14 208	738	53 679	1 322	219 823
GA 50	Kfz-Handel; Instandhaltung u. Reparatur v. Kfz; Tankstellen	610	2 344 427	34	1 381	57	4 036	128	21 176
GA 51	Handelsvermittlung u. Großhandel (oh. Kfz)	1 917	27 331 671	105	4 211	192	14 200	317	51 345
GA 52	Eh. (oh. Handel m. Kfz u. Tankst.); Rep. v. Gebrauchsgütern	3 534	3 630 136	209	8 616	489	35 443	877	147 302
H	Gastgewerbe	1 831	667 723	134	5 477	420	31 127	681	110 499
I	Verkehr u. Nachrichtenübermittlung	1 426	5 955 876	121	5 104	287	20 381	278	44 028
J	Kredit- u. Versicherungsgewerbe	140	341 572	18	745	27	1 766	39	6 464
K	Grundst., Wohnungswesen, Vermietung bewegl. Sachen usw.	5 856	5 678 158	672	27 467	1 256	90 874	1 586	256 877
L	Öffentliche Verwaltung, Verteidigung, Sozialversicherung	3	193 665	-	-	-	-	-	-
M	Erziehung u. Unterricht	190	38 487	22	926	46	3 341	77	11 945
N	Gesundheits-, Veterinär- u. Sozialwesen	267	454 103	25	1 047	50	3 682	77	12 406
O	Erbringung sonstiger öffentl. u. persönl. Dienstleistungen	1 861	1 574 006	280	11 596	479	34 796	550	89 718
Insgesamt		21 496	85 286 506	1 837	75 462	3 803	276 589	5 354	873 253

3 Umsatzsteuerpflichtige und deren
nach Rechtsformen

Kenn- zeich- nung	Wirtschaftsabschnitt	Steuer- pflichtige	Lieferungen und Leistungen	Davon Umsatzsteuerpflichtige	
				Einzelunternehmen	
		Anzahl	1 000 DM	Anzahl	1 000 DM
A	Land- u. Forstwirtschaft	107	51 370	84	30 482
B	Fischerei u. Fischzucht
C	Bergbau u. Gewinnung v. Steinen u. Erden
D	Verarbeitendes Gewerbe	1 874	30 110 269	890	557 603
E	Energie- u. Wasserversorgung	47	2 750 901	.	.
F	Baugewerbe	1 821	4 030 004	1 068	473 278
G	Handel; Instandhaltung u. Reparatur v. Kfz u. Gebrauchsgütern	6 061	33 306 234	3 929	2 678 216
H	Gastgewerbe	1 831	667 723	1 548	412 030
I	Verkehr u. Nachrichtenübermittlung	1 426	5 955 876	734	277 665
J	Kredit- u. Versicherungsgewerbe	140	341 572	83	28 696
K	Grundst., Wohnungswesen, Vermietung bewegl. Sachen usw.	5 856	5 678 158	3 723	1 289 850
L	Öffentliche Verwaltung, Verteidigung, Sozialversicherung	3	193 665	-	-
M	Erziehung u. Unterricht	190	38 487	156	24 774
N	Gesundheits-, Veterinär- u. Sozialwesen	267	454 103	190	68 758
O	Erbringung sonstiger öffentl. u. persönl. Dienstleistungen	1 861	1 574 006	1 328	291 478
Insgesamt		21 496	85 286 506	13 738	6 137 221

Lieferungen und Leistungen 1998
und Umsatzgrößenklassen

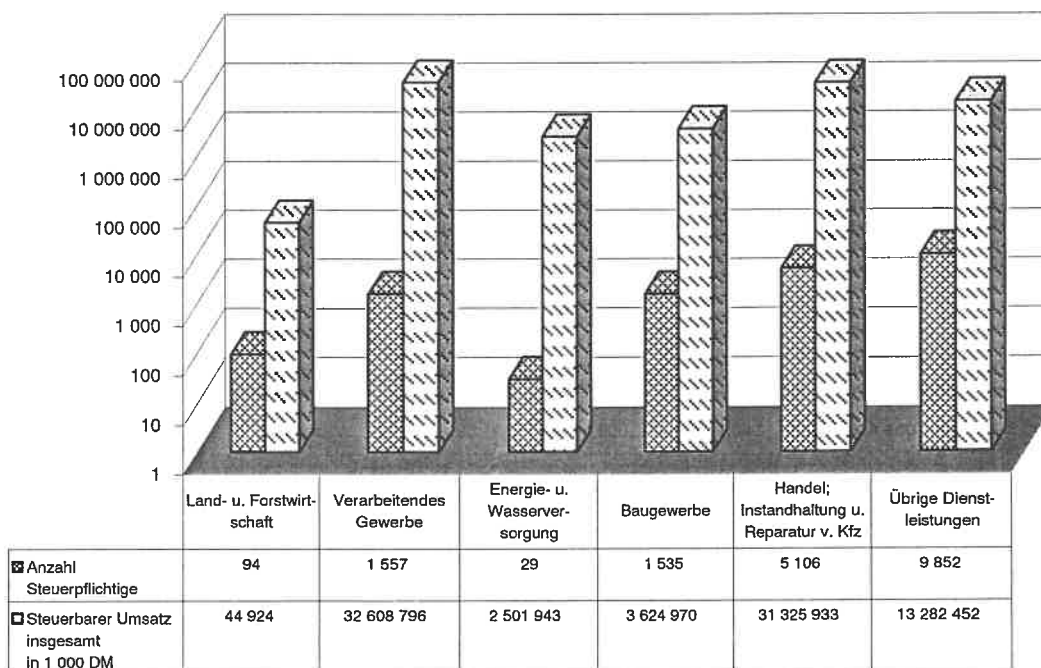
Davon in Größenklassen von...bis unter...DM										Kenn- zeich- nung
250 000 bis 500 000		500 000 bis 1 Mill.		1 Mill. bis 2 Mill.		2 Mill. bis 5 Mill.		5 Mill. und mehr		
Anzahl	1 000 DM	Anzahl	1 000 DM	Anzahl	1 000 DM	Anzahl	1 000 DM	Anzahl	1 000 DM	
25	9 083	.	.	8	10 881	A
.	B
.	C
291	105 651	274	197 870	233	337 330	171	513 530	274	28 883 775	D
4	1 405	8	5 301	4	5 668	6	16 889	9	2 719 545	E
323	116 955	272	196 488	221	309 701	144	461 013	100	2 858 448	F
1 050	377 383	830	593 327	643	911 473	533	1 669 473	597	29 466 867	G
88	31 657	80	57 519	78	112 063	75	232 209	70	1 884 386	GA 50
228	82 655	219	156 845	202	291 345	220	720 423	434	26 010 647	GA 51
734	263 071	531	378 963	363	508 066	238	716 841	93	1 571 834	GA 52
319	110 661	179	120 030	54	73 173	32	104 439	12	112 317	H
142	52 454	139	97 490	114	159 766	124	414 812	221	5 161 840	I
21	7 583	12	8 148	9	15 078	4	9 506	10	292 283	J
843	295 170	598	426 039	418	589 223	294	896 593	189	3 095 917	K
-	-	-	-	-	-	L
30	10 280	12	7 959	3	4 035	-	-	-	-	M
47	16 796	31	21 247	24	33 257	6	15 059	7	350 608	N
262	91 247	134	89 762	73	96 672	46	139 198	37	1 021 017	O
3 357	1 194 667	2 512	1 778 948	1 804	2 546 258	1 366	4 258 178	1 463	74 283 150	

Lieferungen und Leistungen 1998
und Wirtschaftsabschnitten

und deren Umsätze mit der Rechtsform						Kenn- zeich- nung
Personengesellschaften		Kapitalgesellschaften		Sonstige Rechtsformen		
Anzahl	1 000 DM	Anzahl	1 000 DM	Anzahl	1 000 DM	
13	14 660	10	6 228	-	-	A
.	B
.	C
346	14 396 655	595	14 754 768	43	401 244	D
26	31 670	15	2 351 890	.	.	E
334	2 458 355	403	1 073 784	16	24 587	F
883	17 721 420	1 187	8 411 821	62	4 494 777	G
158	117 621	111	135 802	14	2 270	H
277	2 885 362	392	2 591 926	23	200 923	I
15	28 734	28	142 181	14	141 961	J
1 198	2 132 558	904	2 131 467	31	124 282	K
-	-	L
6	2 665	20	8 067	8	2 981	M
34	34 200	13	11 270	30	339 875	N
165	329 822	207	398 152	161	554 555	O
3 458	40 163 474	3 894	32 140 238	406	6 845 573	

Kenn- zeich- nung	Wirtschaftsabschnitt	Steuer- pflichtige	Lieferungen u. Leistungen	Steuerpflichtige Umsätze			
				zu 15 bzw. 16 %		zu 7 %	
		Anzahl	1 000 DM	Anzahl	1 000 DM	Anzahl	1 000 DM
A	Land- u. Forstwirtschaft	107	51 370	106	38 304	52	12 888
B	Fischerei u. Fischzucht
C	Bergbau u. Gewinnung v. Steinen u. Erden
D	Verarbeitendes Gewerbe	1 874	30 110 269	1 839	10 774 801	506	12 343 316
E	Energie- u. Wasserversorgung	47	2 750 901	47	2 263 364	4	257 632
F	Baugewerbe	1 821	4 030 004	1 821	3 691 927	42	843
G	Handel; Instandhaltung u. Reparatur v. Kfz u. Gebrauchsgütern	6 061	33 306 234	5 912	21 988 054	2 210	6 773 191
H	Gastgewerbe	1 831	667 723	1 811	536 345	1 068	127 709
I	Verkehr u. Nachrichtenübermittlung	1 426	5 955 876	1 351	2 297 426	404	68 769
J	Kredit- u. Versicherungsgewerbe	140	341 572	139	328 466	20	7 450
K	Grundst., Wohnungswesen, Vermietung bewegl. Sachen usw.	5 856	5 678 158	5 820	4 588 946	379	124 591
L	Öffentliche Verwaltung, Verteidigung, Sozialversicherung	3	193 665	3	37 869	3	6 381
M	Erziehung u. Unterricht	190	38 487	188	32 372	73	2 585
N	Gesundheits-, Veterinär- u. Sozialwesen	267	454 103	200	35 132	148	39 034
O	Erbringung sonstiger öffentl. u. persönl. Dienstleistungen	1 861	1 574 006	1 798	1 348 967	448	119 120
Insgesamt		21 496	85 286 506	21 047	48 014 160	5 361	19 892 374

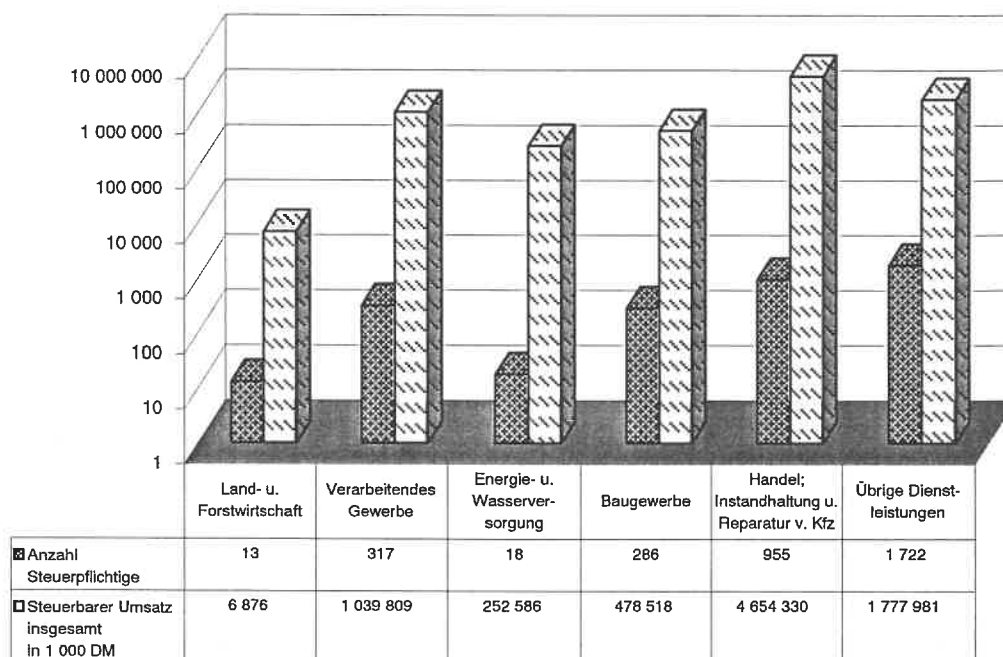
**Steuerpflichtige und steuerbarer Umsatz insgesamt 1998
nach ausgewählten Wirtschaftsabschnitten
für die Stadt Bremen**



deren Lieferungen und Leistungen 1998
Umsätze und Wirtschaftsabschnitten

Steuerfreie Umsätze						Kenn- zeich- nung
zusammen		darunter				
		mit Vorsteuerabzug		ohne Vorsteuerabzug		
Anzahl	1 000 DM	Fälle	1 000 DM	Fälle	1 000 DM	
9	165	2	123	7	42	A
.	B
.	C
574	6 947 781	496	6 857 780	161	90 000	D
10	204 625	3	180 344	9	24 281	E
145	344 549	91	223 942	71	120 608	F
1 703	4 528 168	1 442	4 311 122	471	217 046	G
52	3 351	18	2 358	37	993	H
636	3 587 445	532	3 214 152	177	373 293	I
14	5 411	14	5 411	-	-	J
964	960 634	451	323 021	587	637 589	K
3	149 414	3	22 882	3	126 532	L
32	3 484	3	11	30	3 473	M
81	379 814	9	878	76	378 936	N
170	104 411	95	55 538	93	48 873	O
4 396	17 292 270	3 161	15 270 160	1 724	2 022 086	

**Steuerpflichtige und steuerbarer Umsatz insgesamt 1998
nach ausgewählten Wirtschaftsabschnitten
für die Stadt Bremerhaven**



5 Steuerpflichtige, steuerbarer Umsatz und Umsatzsteuer
in den Städten Bremen und Bremerhaven
nach Wirtschaftsabschnitten

Kenn- zeich- nung	Wirtschaftsabschnitt	Steuer- pflichtige	Steuerbarer Umsatz		Umsatzsteuer vor Abzug der Vorsteuer		Abziehbare Vorsteuer	Umsatz- steuer- voraus- zahlung
			insgesamt	darunter für Lieferungen u. Leistungen	insgesamt	darunter für Lieferungen u. Leistungen		
		Anzahl	1 000 DM					

Stadt Bremen

A-O	Wirtschaftszweige insgesamt	18 181	83 442 464	77 363 396	8 940 647	8 178 169	7 445 683	1 500 088
A	Land- u. Forstwirtschaft	94	44 924	44 495	5 967	5 937	2 574	3 394
B	Fischerei und Fischzucht
C	Bergbau u. Gewinnung v. Steinen u. Erden
D	Verarbeitendes Gewerbe	1 557	32 608 796	29 111 607	2 929 867	2 457 135	2 661 308	269 205
E	Energie- u. Wasserversorgung	29	2 501 943	2 498 315	341 792	341 226	278 037	63 755
F	Baugewerbe	1 535	3 624 970	3 551 805	521 527	511 012	348 457	173 283
G	Handel; Instandhaltung u. Reparatur v. Kfz u. Gebrauchsgütern	5 106	31 325 933	28 968 466	3 810 402	3 550 463	3 291 968	518 636
H	Gastgewerbe	1 425	545 253	544 641	76 439	76 356	41 121	35 477
I	Verkehr u. Nachrichtenübermittlung	1 159	5 505 272	5 447 973	335 109	326 044	298 059	37 225
J	Kredit- u. Versicherungsgewerbe	120	356 816	325 507	51 016	50 586	38 098	12 946
K	Grundstücks-, Wohnungswesen, Vermietung beweglicher Sachen	5 164	5 048 452	4 996 761	658 491	650 335	342 523	319 581
L	Öffentliche Verwaltung, Verteidigung, Sozialversicherung
M	Erziehung u. Unterricht	167	34 878	34 878	4 763	4 762	1 969	2 795
N	Gesundheits-, Veterinär- u. Sozialwesen	228	421 041	420 906	6 997	6 976	3 177	3 878
O	Erbringung sonstiger öffentl. u. pers. Dienstleistungen	1 588	1 322 293	1 316 684	185 187	184 302	112 938	72 280

Stadt Bremerhaven

A-O	Wirtschaftszweige insgesamt	3 315	8 295 396	7 923 110	824 044	793 364	617 605	206 661
A	Land- u. Forstwirtschaft	13	6 876	6 876	1 015	1 015	391	624
B	Fischerei und Fischzucht
C	Bergbau u. Gewinnung v. Steinen u. Erden
D	Verarbeitendes Gewerbe	317	1 039 809	998 663	114 906	112 339	86 245	28 783
E	Energie- u. Wasserversorgung	18	252 586	252 586	35 465	35 465	37 365	- 1 900
F	Baugewerbe	286	478 518	478 199	72 251	72 201	45 389	26 904
G	Handel; Instandhaltung u. Reparatur v. Kfz u. Gebrauchsgütern	955	4 654 330	4 337 768	415 837	389 267	322 824	93 030
H	Gastgewerbe	406	123 173	123 082	17 190	17 176	9 368	7 839
I	Verkehr u. Nachrichtenübermittlung	267	509 761	507 903	41 353	41 075	43 031	- 1 679
J	Kredit- u. Versicherungsgewerbe	20	16 470	16 065	1 834	1 806	943	891
K	Grundstücks-, Wohnungswesen, Vermietung beweglicher Sachen	692	688 303	681 397	82 056	81 292	48 372	33 688
L	Öffentliche Verwaltung, Verteidigung, Sozialversicherung
M	Erziehung u. Unterricht	23	3 619	3 609	528	526	208	319
N	Gesundheits-, Veterinär- u. Sozialwesen	39	33 264	33 196	1 293	1 289	988	305
O	Erbringung sonstiger öffentl. u. pers. Dienstleistungen	273	257 910	257 323	37 794	37 703	20 787	17 029

Freie Hansestadt Bremen



Statistische Berichte

Ausgegeben im Mai 2001

ISSN 1430 - 4430

L IV 1 / 98

**Die Umsätze und ihre Besteuerung
im Lande Bremen 1998**



Statistische Berichte mit * vor der Nummerung enthalten Angaben, die alle Statistischen Landesämter für ihren Bereich unter gleicher Kennziffer veröffentlichen

Nachdruck, auch auszugsweise, nur mit Quellenangabe gestattet

Inhaltsverzeichnis

	Seite
Vorbemerkungen	1
Tabellen	
1. Steuerpflichtige, steuerbarer Umsatz und Umsatzsteuer nach wirtschaftlicher Gliederung	2
2. Steuerpflichtige und deren Lieferungen und Leistungen nach Wirtschaftsabschnitten und Größenklassen	16
3. Steuerpflichtige und deren Lieferungen und Leistungen nach Rechtsformen und Wirtschaftsabschnitten	16
4. Steuerpflichtige und deren Lieferungen und Leistungen nach der Besteuerung der Umsätze und Wirtschaftsabschnitten	18
5. Steuerpflichtige, steuerbarer Umsatz und Umsatzsteuer nach Wirtschaftsabschnitten in den Städten Bremen und Bremerhaven	20
Grafiken	
1. Steuerpflichtige und steuerbarer Umsatz insgesamt 1998 nach ausgewählten Wirtschaftsabschnitten für die Stadt Bremen	18
2. Steuerpflichtige und steuerbarer Umsatz insgesamt 1998 nach ausgewählten Wirtschaftsabschnitten für die Stadt Bremerhaven	19
Zeichenerklärung	
- = nichts vorhanden	
. = Nachweis aus Gründen der statistischen Geheimhaltung nicht möglich	
0 = mehr als nichts, aber weniger als die Hälfte der kleinsten Einheit, die in den Tabellen zur Darstellung gebracht werden	
- = (Minuszeichen beim Umsatzsteuervorauszahlungsbetrag) Überschuss zugunsten der Steuerpflichtigen	

Vorbemerkungen

Die Umsatzsteuerstatistik 1998 wurde auf der Grundlage des Gesetzes über Steuerstatistiken (Artikel 35 des Jahressteuergesetzes 1996 vom 11. Oktober 1995, BGBl. I S. 1250) zuletzt geändert durch Art. 24 des Gesetzes vom 18. Dezember 1995 (BGBl. I S. 1959), durchgeführt. Ab 1996 erfolgt eine jährliche Aufbereitung.

Die Gliederungsmerkmale sind Wirtschaftszweig, Umsatzgrößenklassen, Rechtsform und steuerbarer Umsatz.

Maßgebend für die Umsatzbesteuerung 1998 waren folgende Gesetze, Verordnungen und Richtlinien:

Umsatzsteuergesetz 1993 (UStG 1993) in der Fassung der Bekanntmachung vom 27. April 1993 (BGBl. I S. 565, ber. BGBl. I S. 1160), zuletzt geändert durch Artikel 3 des Gesetzes zur Anpassung steuerlicher Vorschriften der Land- und Forstwirtschaft vom 29. Juni 1998 (BGBl. I S. 1692),

Umsatzsteuer-Durchführungsverordnung 1993 (UStDV 1993) in der Fassung der Bekanntmachung vom 27. April 1993 (BGBl. I S. 600, ber. BGBl. I S. 1161), zuletzt geändert durch Artikel 6 des Gesetzes zur Finanzierung eines zusätzlichen Bundeszuschusses zur gesetzlichen Rentenversicherung vom 19. Dezember 1997 (BGBl. I S. 3121)

Umsatzsteuer-Richtlinien 1996 (UStR 1996) vom 7. Dezember 1995 (BStBl. I Sondernummer 4, ber. BStBl. 1996 I S. 1206 und 1997 I S. 127),

Verordnung über die örtliche Zuständigkeit für die Umsatzsteuer im Ausland ansässiger Unternehmer (USt-ZuständigkeitsV) vom 21. Februar 1995 (BGBl. I S. 225), geändert durch die Verordnung vom 22. Mai 1996 (BGBl. I S. 700).

Dem deutschen Umsatzsteuerrecht liegen gemeinschaftsrechtliche Regelungen zugrunde, die der Rat der Europäischen Gemeinschaften in besonderen Richtlinien getroffen hat.

Als **Umsatzsteuerpflichtige** gelten Unternehmer im Sinne des § 2 Abs. 1 UStG. Das Unternehmen umfaßt die gesamte gewerbliche und berufliche Tätigkeit des Unternehmers, die selbständig und nachhaltig zur Erzielung von Einnahmen ausgeübt wird, auch wenn die Absicht, Gewinn zu erzielen, fehlt oder eine Personenvereinigung nur ihren Mitgliedern gegenüber tätig wird.

Der **steuerbare Umsatz** gem. § 1 UStG umfaßt die **Lieferungen und sonstigen Leistungen**, die ein Unternehmer im Inland gegen Entgelt im Rahmen seines Unternehmens ausführt, den **Eigenverbrauch**, Lieferungen und sonstige Leistungen, die von juristischen Personen und dergleichen unentgeltlich an ihre Anteilseigner ausgeführt werden, die **Einfuhr** von Gegenständen aus dem Drittlandsgebiet in das Inland und die **innergemeinschaftlichen Erwerbe** im Inland gegen Entgelt. Die Umsätze, die der Einfuhrumsatzsteuer unterliegen, sind jedoch nicht Gegenstand der Umsatzsteuerstatistik.

Nicht in der Umsatzsteuerstatistik **erfaßt** werden :

Sog. Jahreszahler, d.h. Unternehmer, die keine Umsatzsteuer-Voranmeldung abgegeben haben, weil ihre Jahressteuer im Vorjahr weniger als 1 000 DM betragen hat; hierzu gehören auch Steuerpflichtige mit hohen steuerbaren, aber niedrigen darin enthaltenen steuerpflichtigen Umsätzen (z.B. Angehörige freier Berufe im Bereich der Humanmedizin),

Unternehmer mit einem steuerbaren Jahresumsatz von weniger als 32 500 DM ohne Rücksicht auf die zugrundeliegenden steuerlichen Tatbestände,

Land- und forstwirtschaftliche Betriebe, für die aufgrund der Durchschnittsbesteuerung nach § 24 Abs. 1 UStG keine Steuerzahllast entsteht,

Organtöchter (Organgesellschaften), die gem. § 2 Abs. 2 UStG zusammen mit der Organmutter **einen** Steuerpflichtigen bilden.

Erhebungsgrundlage der Umsatzsteuerstatistik sind Datensätze, die das Rechenzentrum der Finanzbehörde für jeden Steuerpflichtigen aus Daten des automatisierten Umsatzsteuer-Voranmeldungs- und -Vorauszahlungsverfahrens (UVV) und des Grundinformationsdienstes zusammenstellt und an das Statistische Landesamt übermittelt. Die Aufbereitung des Materials erfolgt nach einem für die Statistischen Landesämter und das Statistische Bundesamt einheitlichen Verbundprogramm.

Weitergehende Ausführungen über die rechtlichen Grundlagen und die Methodik der Umsatzsteuerstatistik können den Veröffentlichungen des Statistischen Bundesamtes, Fachserie 14 „Finanzen und Steuern“, Reihe 8 „Umsatzsteuer 1998“ entnommen werden.

Tab. 1 Umsatzsteuerpflichtige, deren steuerbarer Umsatz und Umsatzsteuervorauszahlung 1998 nach Wirtschaftszweigen

Kennzeichnung	Wirtschaftszweig	Steuer- pflichtige	Steuerbarer Umsatz		Umsatzsteuer v. Abzug der Vorsteuer		Abzieh- bare Vor- steuer	Umsatz- steuer- voraus- zahlung
			ins- gesamt	darunter Lieferungen und Leistungen	ins- gesamt	darunter Lieferungen und Leistungen		
		Anzahl	1 000 DM					
A	Land- u. Forstwirtschaft	107	51 799	51 370	6 983	6 952	2 965	4 018
01	Landwirtschaft, gewerbliche Jagd
01.1	Pflanzenbau	11	2 930	2 930	288	288	165	123
01.11	Ackerbau	7	1 005	1 005	111	111	44	67
01.12	Gartenbau	4	1 926	1 926	177	177	121	57
01.12.3	Baumschulen
01.12.4	Allgemeiner Gartenbau
01.2	Tierhaltung
01.3	Gemischte Landwirtschaft
01.4	Erbringung v. Dienstleistungen i. d. Landwirtschaft u.ä.	89	45 413	44 984	6 411	6 381	2 526	3 885
01.41	Erbringung v. Dienstleistungen i. Pflanzenbau u.ä.
01.41.2	Garten- u. Landschaftsbau	58	32 790	32 441	4 757	4 733	1 941	2 816
01.41.3	Erbringung v. gärtnerischen Dienstleistungen (oh. Gartenbau u.ä.)
01.42	Erbringung v. Dienstleistungen i. d. Tierhaltung
02	Forstwirtschaft
B	Fischerei u. Fischzucht
C	Bergbau u. Gewinnung v. Steinen u. Erden
D	Verarbeitendes Gewerbe	1 874	33 648 605	30 110 269	3 044 773	2 569 474	2 747 553	297 988
DA	Ernährungsgewerbe u. Tabakverarbeitung	265	22 275 881	19 719 662	1 788 204	1 466 062	1 580 609	207 634
15	Ernährungsgewerbe
15.1	Schlachten u. Fleischverarbeitung	47	571 005	486 970	41 802	35 557	37 090	4 712
15.11	Schlachten (oh. Schlachten v. Geflügel)
15.13	Fleischverarbeitung
15.2	Fischverarbeitung	25	120 355	104 741	9 228	8 132	7 322	1 906
15.3	Obst- u. Gemüseverarbeitung
15.6	Mahl- u. Schälsmühlen, Herst. v. Stärke u. Stärkeerzeugnissen	6	923 368	838 111	46 867	40 409	60 573	- 13 707
15.61	Mahl- u. Schälsmühlen	6	923 368	838 111	46 867	40 409	60 573	- 13 707
15.7	Herstellung v. Futtermitteln	12	435 617	399 459	33 250	29 828	33 451	- 201
15.71	Herstellung v. Futtermitteln f. Nutztiere
15.72	Herstellung v. Futtermitteln f. sonstige Tiere
15.8	Sonstiges Ernährungsgewerbe (oh. Getränkeherstellung)	151	14 659 432	13 766 372	1 045 855	967 608	1 081 692	- 35 821
15.81	Herstellung v. Backwaren (oh. Dauerbackwaren)	112	121 612	121 612	9 347	9 347	6 442	2 920
15.82	Herstellung v. Dauerbackwaren
15.84	Herstellung v. Süßwaren (oh. Dauerbackwaren)	7	842 884	790 573	61 076	54 238	43 797	17 278
15.85	Herstellung v. Teigwaren	6	4 139	4 139	316	316	276	40
15.86	Verarbeitung v. Kaffee u. Tee, Herstellung v. Kaffee-Ersatz	20	13 685 783	12 845 083	974 716	903 311	1 030 883	- 56 167
15.87	Herstellung v. Würzen u. Soßen
15.88	Herstellung v. homogenisierten u. diätetischen Nahrungsmitteln
15.89	Herstellung v. sonstigen Nahrungsmitteln (oh. Getränke)
15.9	Getränkeherstellung	14	1 325 561	1 250 048	136 071	124 181	121 123	14 972
15.91	Herstellung v. Spirituosen	5	20 384	20 369	3 069	3 067	1 359	1 710
15.92	Alkoholbrennerei
15.96	Herstellung v. Bier
15.98	Mineralbrunnen, Herstellung v. Erfrischungsgetränken	6	139 290	138 533	21 456	21 338	15 353	6 128
16	Tabakverarbeitung
DB	Textil- u. Bekleidungsgewerbe	82	724 560	681 427	58 372	51 648	103 085	- 44 713
17	Textilgewerbe	61	682 089	641 011	51 853	45 453	99 620	- 47 767
17.1	Spinnstoffaufbereitung u. Spinnerei
17.2	Weberei	3	2 569	2 384	405	375	166	239
17.21	Baumwollweberei
17.23	Kammgarnweberei
17.3	Textilveredlung	5	13 563	13 501	900	891	1 184	- 284
17.4	Herstellung v. konfektionierten Textilwaren (oh. Bekleidung)	16	20 349	19 614	3 137	3 050	1 855	1 282
17.5	Sonstiges Textilgewerbe (oh. Herstellung v. Maschenware)	32	171 803	155 599	23 267	20 723	16 539	6 728
17.51	Herstellung v. Teppichen
17.52	Herstellung v. Seilerwaren
17.54	Textilgewerbe a.n.g.	27	40 993	38 556	5 763	5 379	3 835	1 928
17.7	Herstellung v. gewirkten u. gestrickten Fertigerzeugnissen
18	Bekleidungsgewerbe	21	42 471	40 416	6 519	6 196	3 465	3 054
18.2	Herstellung v. Bekleidung (oh. Lederbekleidung)	18	42 199	40 143	6 476	6 153	3 441	3 035
18.22	Herstellung v. Oberbekleidung (oh. Arbeits- u. Berufsbekleidung)	9	2 512	2 435	385	373	274	110
18.23	Herstellung v. Wäsche
18.24	Herstellung v. sonst. Bekleidung u. Bekleidungszubehör
18.3	Zurichtung u. Färben v. Fellen, Herstellung v. Pelzwaren	3	273	273	43	43	24	19

noch Tab. 1 Umsatzsteuerpflichtige, deren steuerbarer Umsatz und Umsatzsteuervorauszahlung 1998 nach Wirtschaftszweigen

Kennzeichnung	Wirtschaftszweig	Steuer- pflichtige	Steuerbarer Umsatz		Umsatzsteuer v. Abzug der Vorsteuer		Abzieh- bare Vor- steuer	Umsatz- steuer- voraus- zahlung
			ins- gesamt	darunter Lieferungen und Leistungen	ins- gesamt	darunter Lieferungen und Leistungen		
			Anzahl	1 000 DM				
DC / 19	Ledergewerbe	17	8 603	8 253	928	872	549	379
19.2	Lederverarbeitung (oh. Herstellung v. Lederbekleidung u. Schuhen)	5	1 405	1 367	222	216	108	114
19.3	Herstellung v. Schuhen	12	7 198	6 886	706	657	441	265
DD / 20	Holzwirtschaft (oh. Herstellung v. Möbeln)	134	928 127	670 418	134 006	93 401	86 982	47 482
20.1	Säge-, Hobel- u. Holzimprägnierwerke	16	251 283	128 307	37 158	17 722	22 431	14 727
20.2	Furnier-, Sperrholz-, Holzfaserplatten- u. -spanplattenwerke
20.3	Herstellung v. Konstr.-, Fertigbauteilen, Ausbauelement. u.ä. aus Holz	74	194 092	173 425	28 897	25 642	17 868	11 487
20.4	Herstellung v. Verpackungsmitteln u. Lagerbehältern aus Holz
20.5	Herstellung v. Holzwaren a.n.g., Kork-, Flecht- u. Korbwaren	38	442 390	330 331	63 162	45 562	43 262	19 900
20.51	Herstellung v. Holzwaren a.n.g., Veredlung v. Holzwaren
20.52	Herstellung v. Kork-, Flecht- u. Korbwaren
DE	Papier-, Verlags- u. Druckgewerbe	258	1 071 937	902 684	138 958	112 433	79 742	59 276
21	Papiergewerbe	19	307 820	181 732	42 981	23 089	26 564	16 417
21.1	Herstellung v. Holzstoff, Zellstoff, Papier, Karton u. Pappe	7	271 074	144 986	37 269	17 378	23 066	14 203
21.11	Herstellung v. Holzstoff u. Zellstoff
21.12	Herstellung v. Papier, Karton u. Pappe
21.2	Papier-, Karton- u. Pappeverarbeitung	12	36 747	36 747	5 711	5 711	3 497	2 214
21.21	Herstellung v. Wellpapier u. -pappe, Verpackungsmitteln	8	31 510	31 510	4 891	4 891	3 032	1 859
21.22	Herstellung v. Haushalts- u. Hygieneartikeln aus Zellstoff u. Papier
21.23	Herstellung v. Schreibwaren, Bürobedarf aus Papier u. Pappe
22	Verlags-, Druckgewerbe, Vervielfältigung	239	764 117	720 952	95 978	89 344	53 178	42 859
22.1	Verlagsgewerbe	56	107 405	105 632	13 327	13 185	6 398	6 980
22.11	Buchverlag u. Musikverlag	24	16 755	16 545	1 918	1 886	1 231	738
22.11.1	Buchverlag (oh. Adressbuchverlag)	16	15 721	15 511	1 768	1 736	1 110	710
22.11.3	Musikverlag	8	1 035	1 034	150	150	122	28
22.12	Zeitungsverlag
22.13	Zeitschriftenverlag	8	10 566	9 016	1 183	1 074	749	433
22.13.1	Verlag v. Fachzeitschriften	3	2 316	2 316	309	309	267	42
22.13.2	Verlag v. allgemeinen Zeitschriften
22.13.3	Verlag v. sonstigen Zeitschriften
22.14	Verlag v. bespielten Tonträgern
22.15	Sonstiges Verlagsgewerbe	20	12 417	12 404	1 511	1 508	976	535
22.2	Druckgewerbe	170	650 985	609 908	81 902	75 460	46 188	35 722
22.21	Zeitungsdruckerei	8	268 060	264 533	35 611	35 050	13 700	21 911
22.22	Druckerei (oh. Zeitungsdruckerei)	137	350 336	312 788	41 209	35 327	29 089	12 120
22.23	Druckweiterverarbeitung
22.24	Satzherstellung u. Reproduktion	17	25 083	25 083	3 902	3 902	2 910	1 000
22.25	Sonstiges Druckgewerbe
22.3	Vervielfältigung v. bespielten Ton-, Bild- u. Datenträgern	13	5 728	5 412	749	699	593	156
22.31	Vervielfältigung v. bespielten Tonträgern
22.33	Vervielfältigung v. bespielten Datenträgern
DF / 23	Kokerei, Mineralölverarbeitung, Herstellung v. Brutstoffen	4	76 193	76 108	11 659	11 646	7 834	3 826
23.2	Mineralölverarbeitung	4	76 193	76 108	11 659	11 646	7 834	3 826
DG / 24	Chemische Industrie	37	619 713	573 235	55 091	47 895	56 556	- 1 464
24.1	Herstellung v. chemischen Grundstoffen
24.3	Herstellung v. Anstrichmitteln, Druckfarben u. Kitten
24.4	Herstellung v. pharmazeutischen Erzeugnissen	8	141 203	138 572	13 736	13 415	13 981	- 245
24.5	Herstellung v. Seifen, Wasch-, Reinigungs- u. Körperpflegemitteln	7	16 331	14 524	2 523	2 238	1 639	884
24.51	Herstellung v. Seifen, Wasch-, Reinigungs- u. Poliermitteln	4	15 784	13 977	2 436	2 152	1 627	810
24.52	Herstellung v. Duft- u. Körperpflegemitteln	3	547	547	86	86	12	75
24.6	Herstellung v. sonstigen chemischen Erzeugnissen	14	64 157	50 242	6 166	3 978	5 922	244
24.61	Herstellung v. pyrotechnischen Erzeugnissen
24.64	Herstellung v. fotochemischen Erzeugnissen	5	2 273	2 273	357	357	165	193
24.65	Herstellung v. unbespielten Ton-, Bild- u. Datenträgern
24.66	Herstellung v. chemischen Erzeugnissen a.n.g.
DH / 25	Herstellung v. Gummi- u. Kunststoffwaren	37	294 490	287 312	37 325	36 203	32 896	4 440
25.1	Herstellung v. Gummiwaren	8	37 127	36 480	5 620	5 518	4 671	961
25.11	Herstellung v. Bereifungen
25.12	Runderneuerung v. Bereifungen
25.13	Herstellung v. sonstigen Gummiwaren
25.2	Herstellung v. Kunststoffwaren	29	257 363	250 832	31 705	30 685	28 226	3 479
25.21	Herstellung v. Platten, Folien usw. aus Kunststoff	3	44 356	43 695	3 742	3 638	3 015	727
25.22	Herstellung v. Verpackungsmitteln aus Kunststoff
25.23	Herstellung v. Baubedarfsartikeln aus Kunststoff
25.24	Herstellung v. sonstigen Kunststoffwaren	22	208 609	202 777	27 276	26 366	24 811	2 465

noch Tab. 1 Umsatzsteuerpflichtige, deren steuerbarer Umsatz und Umsatzsteuervorauszahlung 1998 nach Wirtschaftszweigen

Kennzeichnung	Wirtschaftszweig	Steuerpflichtige	Steuerbarer Umsatz		Umsatzsteuer v. Abzug der Vorsteuer		Abzieh- bare Vor- steuer	Umsatz- steuer- voraus- zahlung
			ins- gesamt	darunter Lieferungen und Leistungen	ins- gesamt	darunter Lieferungen und Leistungen		
		Anzahl	1 000 DM					
DI / 26	Glasgewerbe, Keramik, Verarbeitung v. Steinen u. Erden	103	358 485	335 451	54 222	50 620	35 878	18 347
26.1	Herstellung u. Verarbeitung v. Glas	10	14 830	14 817	2 323	2 321	1 851	474
26.11	Herstellung v. Flachglas
26.13	Herstellung v. Hohlglas
26.15	Herstellung, Veredlung u. Verarb. v. sonstigem Glas, techn. Glaswaren
26.2	Keramik (oh. Ziegelei u. Baukeramik)	22	13 493	12 101	1 754	1 535	1 413	341
26.21	Herstellung v. keramischen Haushaltswaren u. Ziergegenständen	11	7 585	6 193	827	608	857	- 29
26.21.1	Herstellung v. Haushaltswaren u. Ziergegenständen aus Porzellan
26.21.2	Herstellung v. Haushaltswaren u. Ziergegenständen aus Steingut u.ä.
26.21.3	Herstellung v. Haushaltsw. u. Ziergegenständen a. Ton, Töpferwaren	5	779	774	113	113	92	21
26.22	Herstellung v. Sanitärkeramik
26.25	Herstellung v. keramischen Erzeugnissen a.n.g.
26.3	Herstellung v. keramischen Wand- u. Bodenfliesen u. -platten
26.4	Ziegelei, Herstellung v. sonstiger Baukeramik
26.5	Herstellung v. Zement, Kalk u. gebranntem Gips
26.6	Herstellung v. Erzeugnissen aus Beton, Zement u. Gips	23	79 625	78 965	12 530	12 428	9 037	3 493
26.61	Herstellung v. Betonerzeugnissen f. d. Bau u. Kalksandsteinen	13	23 199	22 928	3 673	3 632	2 315	1 357
26.61.1	Herstellung v. Bausätzen. f. Fertigteilbau aus Beton i. Hochbau
26.61.2	Herstellung v. Konstruktionsteilen, Fertigbauteilen aus Beton usw.	8	21 977	21 706	3 484	3 443	2 286	1 198
26.61.4	Herstellung v. Kalksandsteinen
26.63	Herstellung v. Transportbeton	4	41 404	41 404	6 530	6 530	5 199	1 331
26.64	Herstellung v. Mörtel
26.66	Herstellung v. Erzeugnissen a. Beton, Zement aus Gips a.n.g.
26.7	Be- u. Verarbeitung v. Natursteinen a.n.g.	36	17 332	16 582	2 594	2 497	1 133	1 461
26.70.1	Steinbildhauerei u. Steinmetzerei	33	15 927	15 209	2 377	2 285	1 006	1 371
26.70.2	Sonstige Be- u. Verarbeitung v. Natursteinen a.n.g.	3	1 405	1 373	216	212	127	89
26.8	Herstellung v. sonstigen Mineralerzeugnissen
DJ	Metallerzeugung u.-bearbeitung, Herstellung v. Metallerzeugnissen	291	3 570 461	3 239 173	416 627	364 955	401 319	15 341
27	Metallerzeugung u. Bearbeitung	33	2 639 165	2 408 009	287 384	250 920	326 580	- 39 196
27.1	Erzeugung v. Roheisen, Stahl, Ferrolegierungen (EGKS)
27.2	Herstellung v. Rohren
27.3	Sonstige erste Bearbeitung v. Eisen, Stahl, Herst. v. Ferrolegierungen
27.4	Erzeugung u. erste Bearbeitung v. NE-Metallen	13	60 532	50 935	9 472	7 970	6 572	2 900
27.41	Erzeugung u. erste Bearbeitung v. Edelmetallen
27.42	Erzeugung u. erste Bearbeitung v. Aluminium
27.44	Erzeugung u. erste Bearbeitung v. Kupfer
27.45	Erzeugung u. erste Bearbeitung v. sonstigen NE-Metallen	8	40 412	34 008	6 322	5 319	4 201	2 121
27.5	Gießereiindustrie
28	Herstellung v. Metallerzeugnissen	258	931 296	831 164	129 243	114 034	74 739	54 537
28.1	Stahl- u. Leichtmetallbau	33	423 544	336 198	61 677	48 316	30 207	31 474
28.11	Herstellung v. Stahl- u. Leichtmetallkonstruktionen	22	351 566	268 639	53 270	40 600	23 144	30 129
28.12	Herstellung v. Ausbauelementen aus Stahl u. Leichtmetall	11	71 978	67 560	8 407	7 716	7 063	1 344
28.2	Kessel- u. Behälterbau (oh. Herstellung v. Dampfkesseln)	12	128 810	128 341	17 599	17 526	11 768	5 831
28.21	Herstellung v. Tanks u. Sammelbehältern
28.22	Herstellung v. Zentralheizungsheizkörpern u. -kesseln
28.3	Herstellung v. Dampfkesseln (oh. Zentralheizungskessel)
28.4	Herstellung v. Schmiede-, Press-, Zieh-, Stanzteilen u.ä.
28.5	Oberflächenveredlung, Wärmebehandlung, Mechanik a.n.g.	154	221 314	216 539	31 978	31 217	17 567	14 431
28.51	Oberflächenveredlung u. Wärmebehandlung	13	60 164	56 466	8 604	8 013	4 306	4 298
28.52	Mechanik a.n.g.	141	161 150	160 072	23 374	23 204	13 261	10 134
28.52.1	Schlosserei u. Schweißerei	127	135 329	134 404	20 384	20 239	10 836	9 555
28.52.2	Schleiferei u. Dreherei	9	21 720	21 598	2 374	2 355	2 060	314
28.52.3	Beschlag- u. Kunstschmieden	5	4 101	4 070	616	611	365	264
28.6	Herstellung v. Schneidwaren, Werkzeugen, Schließern u. Beschlägen	28	82 586	81 109	8 127	8 066	7 490	637
28.61	Herstellung v. Schneidwaren u. Bestecken
28.62	Herstellung v. Werkzeugen
28.63	Herstellung v. Schließern u. Beschlägen	17	12 565	12 543	1 798	1 795	1 054	744
28.7	Herstellung v. sonstigen Eisen-, Blech- u. Metallwaren	22	62 501	57 663	7 943	7 184	6 692	1 260
28.72	Herstellung v. Verpackungen u. Verschlüssen aus Metall
28.73	Herstellung v. Drahtwaren
28.74	Herstellung v. Schrauben, Nieten, Ketten u. Federn
28.75	Herstellung v. Eisen-, Blech- u. Metallwaren a.n.g.	17	33 767	33 701	5 286	5 276	4 423	872
28.75.2	Herstellung v. Panzerschränken u. Tresoranlagen
28.75.3	Herstellung v. sonstigen Eisen-, Blech- u. Metallwaren a.n.g.

noch Tab. 1 Umsatzsteuerpflichtige, deren steuerbarer Umsatz und Umsatzsteuervorauszahlung 1998 nach Wirtschaftszweigen

Kennzeichnung	Wirtschaftszweig	Steuerpflichtige	Steuerbarer Umsatz		Umsatzsteuer v. Abzug der Vorsteuer		Abziehbare Vorsteuer	Umsatzsteuer-vorauszahlung
			insgesamt	darunter Lieferungen und Leistungen	insgesamt	darunter Lieferungen und Leistungen		
		Anzahl	1 000 DM					
DK / 29	Maschinenbau	164	849 755	838 537	92 167	90 405	69 167	23 012
29.1	Herstellung v. Maschinen f. d. Erzeugung u. Nutzung v. mech. Energie	21	131 886	131 042	14 481	14 349	11 676	2 805
29.11	Herstellung v. Verbrennungsmotoren u. Turb. (oh. Straßenfahrz. u.ä.)
29.12	Herstellung v. Pumpen u. Kompressoren
29.13	Herstellung v. Armaturen	9	57 878	57 165	6 359	6 247	5 084	1 274
29.14	Herstellung v. Lagern, Getrieben, Zahnrädern, Antriebselementen	6	61 252	61 125	7 178	7 158	5 745	1 433
29.2	Herstellung v. sonstigen Maschinen f. unspezifische Verwendung	34	303 940	301 577	34 041	33 676	25 082	8 995
29.21	Herstellung v. Öfen u. Brennern
29.22	Herstellung v. Hebezeugen u. Fördermitteln
29.23	Herstellung v. kälte- u. lufttechn. Erzeugnissen f. gewerbliche Zwecke	8	37 443	37 074	5 201	5 142	2 931	2 270
29.24	Herstellung v. Maschinen f. unspezifische Verwendung a.n.g.	19	142 296	142 228	16 392	16 389	13 864	2 564
29.4	Herstellung v. Werkzeugmaschinen	26	116 633	113 062	11 758	11 196	7 329	4 429
29.5	Herstellung v. Maschinen f. sonstige bestimmte Wirtschaftszweige	75	293 429	288 990	31 298	30 595	24 730	6 544
29.51	Herstellung v. Maschinen f. Metallherzeugung, Walzwerkseinr. usw.	3	3 152	3 152	498	498	652	- 155
29.52	Herstellung v. Bergwerks-, Bau- u. Baustoffmaschinen	7	56 194	55 276	3 643	3 492	5 198	- 1 555
29.53	Herstellung v. Maschinen f. Ernährungsgewerbe u. Tabakverarbeitung	10	112 838	111 528	9 149	8 945	7 890	1 259
29.54	Herstellung v. Maschinen f. d. Textil-, Bekleidungs- u. Ledergewerbe	3	689	688	106	106	20	86
29.56	Herstellung v. Maschinen f. bestimmte Wirtschaftszweige a.n.g.	52	120 556	118 345	17 902	17 554	10 971	6 908
29.56.1	Herstellung v. Maschinen f. d. Druckgewerbe
29.56.2	Herstellung v. Maschinen f. sonst. bestimmte Wirtschaftszweige a.n.g.
29.6	Herstellung v. Waffen u. Munition
29.7	Herstellung v. Haushaltsgeräten a.n.g.
DL	Herstellung v. Büromaschinen, DV-Geräten u. -einr.; Elektrotech. usw.	232	933 930	886 963	96 906	89 564	79 624	17 299
30	Herstellung v. Büromaschinen, DV-Geräten u. -einrichtungen	38	81 798	78 760	9 491	9 005	6 809	2 682
30.01	Herstellung v. Büromaschinen
30.02	Herstellung v. DV-Geräten u. -einrichtungen
31	Herstellung v. Geräten d. Elektrizitätserzeugung, -verteilung u.ä.	43	344 719	324 786	39 729	36 651	32 923	6 806
31.1	Herstellung v. Elektromotoren, Generatoren, Transformatoren	9	115 138	106 983	14 467	13 186	10 579	3 888
31.2	Herstellung v. Elektrizitätsverteilungs- u. -schalteinrichtungen
31.3	Herstellung v. isolierten Elektrokabeln, -leitungen u. -drähten	4	5 080	4 933	654	631	1 607	- 953
31.4	Herstellung v. Akkumulatoren u. Batterien
31.5	Herstellung v. elektrischen Lampen u. Leuchten	12	100 680	98 117	8 539	8 200	10 318	- 1 779
31.6	Herstellung v. elektrischen Ausrüstungen a.n.g.	13	81 271	76 527	10 631	9 877	6 688	3 943
31.61	Herstellung v. elektr. Ausrüstungen f. Motoren u. Fahrzeuge a.n.g.
31.62	Herstellung v. sonstigen elektrischen Ausrüstungen a.n.g.
32	Rundfunk-, Fernseh- u. Nachrichtentechnik	43	205 278	185 823	22 412	19 346	17 154	5 257
32.1	Herstellung v. elektronischen Bauelementen	19	107 753	90 143	13 941	11 165	8 792	5 149
32.2	Herstellung v. nachrichtentechnischen Geräten u. Einrichtungen
32.3	Herstellung v. Rundfunk-, Fernseh-, Phono-, videotecnischen Geräten
33	Medizin-, Mess-, Steuer- u. Regelungstechnik, Optik	108	302 134	297 593	25 274	24 561	22 738	2 554
33.1	Herstellung v. med. Geräten u. orthopädischen Vorrichtungen	63	125 451	124 770	9 831	9 724	8 396	1 435
33.10.1	Herstellung v. elektromedizinischen Geräten u. Instrumenten
33.10.2	Herstellung v. medizintechnischen Geräten
33.10.3	Herstellung v. orthopädischen Vorrichtungen	7	5 358	5 352	572	571	454	118
33.10.4	Zahntechnische Laboratorien	49	109 981	109 326	7 821	7 718	7 054	768
33.2	Herstellung v. Mess-, Kontroll-, Navig.- u.ä. Instr. u. Vorrichtungen	19	146 121	142 997	11 104	10 613	11 770	- 666
33.3	Herstellung v. industriellen Prozesssteuerungsanlagen
33.4	Herstellung v. optischen u. fotografischen Geräten	18	10 078	10 038	1 471	1 464	953	518
33.40.1	Herstellung v. augenoptischen Erzeugnissen	4	1 969	1 964	310	309	142	168
33.40.2	Herstellung v. optischen Instrumenten	14	8 110	8 073	1 161	1 155	810	350
33.5	Herstellung v. Uhren
DM	Fahrzeugbau	114	1 717 186	1 673 647	134 686	128 440	189 616	- 54 796
34	Herstellung v. Kraftwagen u. Kraftwagenteilen	37	568 956	564 483	58 087	57 382	65 276	- 7 179
34.1	Herstellung v. Kraftwagen u. Kraftwagenmotoren
34.2	Herstellung v. Karosserien, Aufbauten u. Anhängern
34.3	Herstellung v. Teilen u.ä. f. Kraftwagen u. deren Motoren	18	525 799	521 984	52 874	52 274	61 049	- 8 164
35	Sonstiger Fahrzeugbau	77	1 148 229	1 109 165	76 600	71 058	124 340	- 47 617
35.1	Schiffbau	58	1 065 515	1 026 946	66 788	61 323	117 223	- 50 312
35.11	Schiffbau (oh. Boots- u. Yachtbau)	43	1 044 031	1 006 260	64 786	59 446	115 221	- 50 313
35.11.1	Schiffbau (oh. Abwrackung, Boots- u. Yachtbau)
35.11.2	Schiffsabwrackung
35.12	Boots- u. Yachtbau	15	21 485	20 687	2 002	1 877	2 002	1
35.2	Schienenfahrzeugbau
35.3	Luft- u. Raumfahrzeugbau
35.4	Herstellung v. Krafträdern, Fahrrädern u. Behindertenfahrzeugen	13	17 845	17 811	2 785	2 779	2 073	712

noch Tab. 1 Umsatzsteuerpflichtige, deren steuerbarer Umsatz und Umsatzsteuervorauszahlung 1998 nach Wirtschaftszweigen

Kennzeichnung	Wirtschaftszweig	Steuerpflichtige	Steuerbarer Umsatz		Umsatzsteuer v. Abzug der Vorsteuer		Abzieh- bare Vor- steuer	Umsatz- steuer- voraus- zahlung
			ins- gesamt	darunter Lieferungen und Leistungen	ins- gesamt	darunter Lieferungen und Leistungen		
		Anzahl	1 000 DM					
35.41	Herstellung v. Krafträdern
35.42	Herstellung v. Fahrrädern
DN	Herstellung v. Möbeln, Schmuck, Musikinstrumenten usw., Recycling	136	219 284	217 398	25 620	25 329	23 696	1 924
36	Herstellung v. Möbeln, Schmuck, Musikinstr., Sportgeräten usw.	123	199 708	197 823	22 532	22 241	20 587	1 945
36.1	Herstellung v. Möbeln	39	53 520	52 233	7 524	7 322	5 842	1 682
36.11	Herstellung v. Sitzmöbeln	13	22 401	21 789	2 634	2 538	3 045	- 411
36.12	Herstellung v. Büro- u. Ladenmöbeln
36.14	Herstellung v. sonstigen Möbeln	21	20 369	19 831	3 193	3 107	1 699	1 493
36.15	Herstellung v. Matratzen
36.2	Herstellung v. Schmuck u.ä. Erzeugnissen	50	19 123	19 079	2 825	2 819	1 674	1 151
36.22	Herstellung v. Schmuck, Gold- u. Silberschmiedewaren	50	19 123	19 079	2 825	2 819	1 674	1 151
36.22.1	Bearbeitung v. Edelsteinen, Schmucksteinen u. Perlen
36.22.2	Herstellung v. Schmuck aus Edelmetallen u. Edelmetallplatten	7	896	896	141	141	75	66
36.22.3	Herstellung v. Gold- u. Silberschmiedewaren (oh. Bestecke usw.)	32	10 293	10 250	1 588	1 582	850	738
36.22.4	Herstellung v. Tafelgeräten u. Bestecken aus Edelmetallen
36.22.5	Herstellung v. Edelmetallerzeugnissen f. technische Zwecke	8	4 494	4 494	603	603	501	102
36.3	Herstellung v. Musikinstrumenten	11	5 874	5 776	767	754	417	350
36.4	Herstellung v. Sportgeräten
36.5	Herstellung v. Spielwaren
36.6	Herstellung v. sonstigen Erzeugnissen	15	113 188	112 746	10 155	10 089	11 716	- 1 561
36.61	Herstellung v. Phantasieschmuck
36.62	Herstellung v. Besen u. Bürsten
36.63	Herstellung v. Erzeugnissen a.n.g.
36.63.1	Herstellung v. Bodenbelägen aus textiler Unterlage
36.63.5	Herstellung v. Füllhaltern, Kugelschreibern u.ä., Stempeln	5	1 577	1 577	246	246	139	107
36.63.8	Herstellung v. sonstigen Erzeugnissen a.n.g.	6	80 799	80 357	4 997	4 931	7 331	- 2 334
37	Recycling	13	19 575	19 575	3 089	3 089	3 110	- 21
37.1	Recycling v. Schrott
37.2	Recycling v. nichtmetallischen Altmaterialien u. Reststoffen
37.20.1	Recycling v. textilen Altmaterialien u. Reststoffen
37.20.2	Recycling v. Altmaterialien u. Reststoffen aus Papier u.ä.
37.20.4	Recycling v. Altmaterialien u. Reststoffen aus Kunststoff
37.20.5	Recycling v. sonstigen Altmaterialien u. Reststoffen	8	15 143	15 143	2 389	2 389	1 479	911
E	Energie- u. Wasserversorgung	47	2 754 529	2 750 901	377 258	376 691	315 402	61 855
40	Energieversorgung
40.1	Elektrizitätsversorgung	36	2 300 295	2 296 667	333 492	332 925	247 095	86 396
40.2	Gasversorgung	6	447 870	447 870	42 644	42 644	67 581	- 24 938
40.3	Fernwärmeversorgung
41	Wasserversorgung
F / 45	Baugewerbe	1 821	4 103 488	4 030 004	593 779	583 213	393 846	200 188
45.1	Vorbereitende Baustellenarbeiten	44	141 873	141 854	22 336	22 333	18 960	3 378
45.11	Abbruch-, Spreng-, Entrümmerungsgewerbe u.ä.
45.11.1	Abbruch-, Spreng- u. Entrümmerungsgewerbe	21	10 269	10 269	1 592	1 592	811	783
45.11.2	Erdbewegungsarbeiten
45.12	Test- u. Suchbohrung
45.2	Hoch- u. Tiefbau	524	2 342 857	2 282 372	324 997	316 479	232 068	93 022
45.21	Hochbau, Brücken- u. Tunnelbau u.ä.	253	1 256 075	1 230 407	182 703	178 655	126 370	56 361
45.22	Dachdeckerei, Abdichtung u. Zimmerei	152	148 857	144 567	23 373	22 691	11 924	11 455
45.22.1	Dachdeckerei	77	85 307	85 305	13 413	13 413	6 561	6 855
45.22.2	Abdichtung gegen Wasser u. Feuchtigkeit	40	21 524	21 524	3 427	3 427	1 876	1 552
45.22.3	Zimmerei u. Ingenieurholzbau	35	42 026	37 738	6 533	5 852	3 488	3 048
45.23	Straßenbau u. Eisenbahnoberbau	40	182 718	182 716	28 745	28 745	17 558	11 232
45.23.1	Straßenbau	36	177 839	177 837	27 994	27 994	16 676	11 362
45.23.2	Eisenbahnoberbau	4	4 878	4 878	751	751	881	- 130
45.24	Wasserbau	18	445 667	423 786	41 669	39 257	47 082	- 5 413
45.25	Spezialbau u. sonstiger Tiefbau	61	309 539	300 896	48 507	47 132	29 134	19 387
45.25.1	Brunnenbau
45.25.2	Schachtbau
45.25.3	Schornstein-, Feuerungs- u. Industrieofenbau	4	21 732	21 676	3 430	3 421	1 346	2 084
45.25.4	Gerüstbau	30	23 983	23 983	3 635	3 630	1 775	1 874
45.25.5	Gebäudetrocknung
45.25.6	Sonstiger Tiefbau	23	249 721	241 134	39 316	37 954	24 838	14 478
45.3	Bauinstallation	562	1 080 537	1 071 046	164 342	162 847	98 967	65 454
45.31	Elektroinstallation	211	179 737	179 495	28 069	28 031	14 847	13 292
45.32	Dämmung gegen Kälte, Wärme, Schall, Erschütterung	22	507 632	499 532	77 351	76 075	49 134	28 216

noch Tab. 1 Umsatzsteuerpflichtige, deren steuerbarer Umsatz und Umsatzsteuervorauszahlung 1998 nach Wirtschaftszweigen

Kennzeichnung	Wirtschaftszweig	Steuerpflichtige	Steuerbarer Umsatz		Umsatzsteuer v. Abzug der Vorsteuer		Abziehbare Vorsteuer	Umsatzsteuer-vorauszahlung
			insgesamt	darunter Lieferungen und Leistungen	insgesamt	darunter Lieferungen und Leistungen		
		Anzahl	1 000 DM					
45.33	Klempnerei, Gas-, Wasser-, Heizungs- u. Lüftungsinstallation	260	323 341	322 196	50 199	50 018	29 031	21 177
45.33.1	Klempnerei, Gas- u. Wasserinstallation	155	169 041	168 461	26 054	25 963	15 333	10 721
45.33.2	Installation v. Heizungs-, Lüftungs-, Klima- u.ä. Anlagen	105	154 300	153 735	24 145	24 056	13 698	10 456
45.34	Sonstige Bauinstallation	69	69 827	69 822	8 724	8 723	5 955	2 769
45.4	Sonstiges Baugewerbe	687	530 670	527 180	80 928	80 378	42 960	38 048
45.41	Stuckateurgewerbe, Gipserei u. Verputzerei	95	22 529	22 529	3 548	3 548	1 661	1 890
45.42	Bautischlerei	79	44 939	44 873	6 920	6 910	4 562	2 358
45.43	Fußboden-, Fliesen-, Plattenlegerei usw.	128	159 322	156 448	22 748	22 296	15 202	7 565
45.43.1	Parkettlegerei	6	3 090	3 090	487	487	253	233
45.43.2	Fliesen-, Platten- u. Mosaiklegerei	35	48 432	46 518	7 650	7 349	4 247	3 402
45.43.3	Estrichlegerei	4	7 113	7 105	1 079	1 078	580	499
45.43.4	Sonstige Fußbodenlegerei u. -kleberei	53	86 038	85 219	11 224	11 095	8 786	2 455
45.43.6	Raumausstattung o.a.S.	30	14 649	14 517	2 309	2 288	1 336	975
45.44	Maler- u. Glasergerber	305	263 781	263 483	41 414	41 367	17 906	23 562
45.44.1	Maler- u. Lackierergewerbe	271	213 347	213 256	33 601	33 587	13 284	20 371
45.44.2	Glasergerber	34	50 435	50 227	7 813	7 780	4 622	3 191
45.45	Baugewerbe a.n.g.	80	40 098	39 847	6 298	6 258	3 629	2 674
45.45.1	Fassadenreinigung	12	6 718	6 718	1 058	1 058	430	629
45.45.2	Ofen- u. Herdsetzerei	3	2 129	2 124	320	319	178	142
45.45.3	Ausbaugewerbe a.n.g.	65	31 251	31 005	4 919	4 880	3 021	1 903
45.5	Vermietung v. Baumaschinen u. -geräten m. Bedienungspersonal	4	7 551	7 551	1 175	1 175	890	285
G	Handel; Instandhaltung u. Reparatur v. Kfz u. Gebrauchsgütern	6 061	35 980 264	33 306 234	4 226 239	3 939 730	3 614 792	611 665
50	Kfz-Handel; Instandhaltung u. Reparatur v. Kfz; Tankstellen	610	2 377 257	2 344 427	329 558	324 417	307 677	21 923
50.1	Handel m. Kraftwagen	274	1 596 540	1 588 665	241 779	240 543	218 129	23 692
50.10.1	Vermittlung v. Kraftwagen	15	6 233	6 121	921	907	798	126
50.10.2	Großhandel m. Kraftwagen	20	655 305	654 438	100 400	100 263	90 697	9 703
50.10.3	Einzelhandel m. Kraftwagen	239	935 002	928 106	140 458	139 373	126 633	13 864
50.2	Instandhaltung u. Reparatur v. Kraftwagen	109	148 857	148 837	22 218	22 218	14 299	7 920
50.20.1	Instandhaltung u. Reparatur v. Kraftwagen (oh. Elektrik)	84	131 487	131 476	19 497	19 497	13 234	6 263
50.20.2	Reparatur v. Kraftwagenelektrik
50.20.3	Lackierung v. Kraftwagen	18	10 929	10 919	1 720	1 720	658	1 062
50.20.4	Autowaschanlagen
50.3	Handel m. Kraftwagenteilen u. Zubehör	90	471 569	446 738	42 601	38 712	57 509	- 14 908
50.30.1	Vermittlung v. Kraftwagenteilen u. Zubehör	9	12 087	12 004	1 816	1 803	1 890	- 74
50.30.2	Großhandel m. Kraftwagenteilen u. Zubehör	25	355 280	332 606	26 217	22 669	43 668	- 17 451
50.30.3	Einzelhandel m. Kraftwagenteilen u. Zubehör	56	104 202	102 128	14 568	14 241	11 951	2 617
50.4	Handel m. Krädern, Teilen u. Zubehör; Instandhaltung u. Reparatur	21	10 831	10 735	1 641	1 626	1 493	148
50.40.1	Vermittlung v. Krafträdern, Teilen u. Zubehör
50.40.3	Einzelhandel m. Krafträdern, Teilen u. Zubehör	18	10 407	10 311	1 607	1 592	1 466	141
50.40.4	Instandhaltung u. Reparatur v. Krafträdern
50.5	Tankstellen	116	149 460	149 452	21 318	21 317	16 247	5 071
51	Handelsvermittlung u. Großhandel (oh. Kfz)	1 917	29 856 230	27 331 671	3 386 350	3 121 605	2 923 724	462 736
51.1	Handelsvermittlung	576	359 506	335 117	49 136	45 517	37 149	12 023
51.11	Vermittlung v. landw. Grundstücken, leb. Tieren, text. Rohstoffen usw.	17	7 619	7 619	772	772	548	224
51.12	Vermittlung v. Brennstoffen, Erzen, Metallen u. techn. Chemikalien	9	5 752	5 752	902	902	656	246
51.13	Vermittlung v. Holz, Baustoffen u. Anstrichmitteln	57	57 036	51 613	8 777	7 918	6 299	2 481
51.14	Vermittlung v. Maschinen, techn. Bedarf, Wasser- u. Luftfahrzeugen	101	85 543	80 894	11 715	10 983	8 885	2 841
51.15	Vermittlung v. Möbeln, Einr.- u. Haushaltsgegenständen, Metallwaren	72	65 758	56 711	10 208	8 771	5 357	4 853
51.16	Vermittlung v. Textilien, Bekleidung, Schuhen u. Lederwaren	89	35 802	34 118	4 473	4 212	3 331	1 142
51.17	Vermittlung v. Nahrungsmitteln, Getränken u. Tabakwaren	52	23 138	21 988	2 489	2 422	1 869	637
51.18	Vermittlung v. Waren a.n.g.	90	42 250	40 333	5 621	5 403	4 055	1 566
51.19	Vermittlung v. Waren o.a.S.	89	36 607	36 089	4 179	4 134	6 150	- 1 966
51.2	Großhandel m. landwirtschaftl. Grundstoffen u. lebenden Tieren	51	407 350	374 386	19 905	17 472	25 805	- 5 900
51.21	Großhandel m. Getreide, Saaten u. Futtermitteln	12	256 739	245 281	10 817	9 933	17 428	- 6 611
51.22	Großhandel m. Blumen u. Pflanzen	21	60 270	50 027	4 862	4 103	4 283	579
51.23	Großhandel m. lebenden Tieren
51.24	Großhandel m. Häuten, Fellen u. Leder
51.25	Großhandel m. Rohtabak	9	61 887	50 900	2 024	1 254	1 511	513
51.3	Großhandel m. Nahrungsmitteln, Getränken u. Tabakwaren	231	8 796 072	7 350 059	658 748	547 484	546 515	112 250
51.31	Großhandel m. Obst, Gemüse u. Kartoffeln	28	3 432 751	2 528 867	230 622	169 086	181 746	48 876
51.32	Großhandel m. Fleisch, Fleischwaren, Geflügel u. Wild	27	406 731	391 275	27 144	26 040	28 159	- 999
51.33	Großhandel m. Milcherzeugnissen, Eiern, Speiseöl u.ä. Fetten	6	17 296	12 678	1 257	931	1 012	245
51.34	Großhandel m. Getränken	42	428 537	324 218	65 931	49 501	38 925	27 005
51.35	Großhandel m. Tabakwaren	11	418 268	418 267	61 860	61 860	58 434	3 426
51.36	Großhandel m. Zucker, Süßwaren u. Backwaren	4	10 792	9 218	861	739	725	135
51.36.1	Großhandel m. Zucker

noch Tab. 1 Umsatzsteuerpflichtige, deren steuerbarer Umsatz und Umsatzsteuervorauszahlung 1998 nach Wirtschaftszweigen

Kennzeichnung	Wirtschaftszweig	Steuer- pflichtige	Steuerbarer Umsatz		Umsatzsteuer v. Abzug der Vorsteuer		Abzieh- bare Vor- steuer	Umsatz- steuer- voraus- zahlung
			ins- gesamt	darunter Lieferungen und Leistungen	ins- gesamt	darunter Lieferungen und Leistungen		
		Anzahl	1 000 DM					
51.36.2	Großhandel m. Süßwaren
51.37	Großhandel m. Kaffee, Tee, Kakao u. Gewürzen	22	223 438	222 633	14 652	14 560	15 617	- 966
51.38	Großhandel m. sonstigen Nahrungsmitteln	65	3 194 862	2 872 198	208 472	184 443	177 457	31 016
51.38.1	Großhandel m. Fisch u. Fischerzeugnissen	46	3 111 799	2 797 435	202 991	179 638	172 221	30 770
51.38.2	Großhandel m. Mehl u. Getreideprodukten
51.38.3	Großhandel m. Nahrungsmitteln a.n.g.
51.39	Großhandel m. Nahrungsmitteln, Getränken u. Tabakwaren o.a.S.	26	663 397	570 706	47 949	40 325	44 438	3 511
51.39.1	Großhandel m. tiefgefrorenen Nahrungsmitteln	4	81 411	73 788	5 830	5 296	5 338	491
51.39.2	Großhandel m. sonstigen Nahrungsm., Getränken u. Tabakw. o.a.S.	22	581 985	496 918	42 119	35 028	39 100	3 020
51.4	Großhandel m. Gebrauchs- u. Verbrauchsgütern	325	2 509 769	2 335 340	338 949	311 667	289 639	49 325
51.41	Großhandel m. Textilien
51.42	Großhandel m. Bekleidung u. Schuhen	24	236 497	221 137	31 805	29 380	27 293	4 512
51.43	Großhandel m. elektr. Haushalts-, Rundfunk-, Fernsehgeräten	65	466 027	452 750	57 237	55 152	54 426	2 811
51.44	Großhandel m. Haushaltswaren a. Metall, keram. Erzeugnissen usw.	27	300 947	288 767	45 273	43 360	35 784	9 489
51.44.1	Großhandel m. Haushaltswaren aus Metall
51.44.2	Großhandel m. keramischen Erzeugnissen u. Glaswaren
51.44.3	Großhandel m. Tapeten
51.44.4	Großhandel m. Wasch-, Putz- u. Reinigungsmitteln	20	230 449	225 827	36 153	35 426	30 073	6 079
51.45	Großhandel m. kosmetischen Erzeugnissen u. Körperpflegemitteln
51.46	Großhandel m. pharmazeutischen Erzeugnissen u. med. Hilfsmitteln	42	315 477	302 142	40 184	38 172	37 819	2 365
51.46.1	Großhandel m. pharmazeutischen Erzeugnissen	8	81 957	81 957	10 263	10 263	11 794	- 1 530
51.46.2	Großhandel m. med. u. orthopädischen Artikeln u. Laborbedarf	19	202 543	190 882	27 859	26 028	24 063	3 796
51.46.3	Großhandel m. Dentalbedarf	15	30 978	29 303	2 062	1 880	1 962	99
51.47	Großhandel m. sonstigen Gebrauchs- u. Verbrauchsgütern	144	1 154 944	1 034 890	159 407	140 595	129 666	29 745
51.47.1	Großhandel m. nichtelektrischen Haushaltsgeräten
51.47.2	Großhandel m. Spielwaren u. Musikinstrumenten
51.47.3	Großhandel m. Fahrrädern, -teilen u. Zubeh., Sport- u.ä. Artikeln	13	55 155	45 083	8 341	6 763	6 704	1 641
51.47.4	Großhandel m. Uhren, Edelmetallwaren u. Schmuck	16	16 321	15 485	2 142	2 009	1 940	202
51.47.5	Großhandel m. Leder- u. Täschnerwaren, Geschenk- u. Werbeartikeln	12	25 764	24 020	3 741	3 467	2 875	867
51.47.6	Großhandel m. Möbeln, Einrichtungsgegenständen u. Bodenbelägen	43	308 654	286 864	47 059	43 650	40 455	6 604
51.47.7	Großhandel m. feinmechanischen, Foto- u. optischen Erzeugnissen	6	252 644	248 867	38 334	37 739	30 925	7 409
51.47.8	Großhandel m. Papier, Pappe, Schul- u. Büroartikeln, Büchern u.ä.	46	471 002	389 434	57 122	44 342	44 568	12 555
51.5	Großhandel m. Rohstoffen, Halbwaren, Altmaterial u. Reststoffen	375	13 609 846	12 986 197	1 829 270	1 740 606	1 598 740	230 533
51.51	Großhandel m. festen Brennstoffen u. Mineralölerzeugnissen	39	6 252 084	6 063 882	755 301	725 711	681 490	73 810
51.52	Großhandel m. Erzen, Eisen, Stahl, NE-Metallen u. Halbzeug	31	1 019 154	890 425	123 018	110 801	120 098	2 920
51.53	Großhandel m. Holz, Baustoffen, Sanitärkeramik u. Anstrichmitteln	137	3 658 561	3 478 772	567 753	539 950	455 039	112 715
51.53.1	Großhandel m. Holz, Baustoffen, Sanitärker. u. Anstrichmitteln o.a.S.	11	73 527	72 166	11 087	10 872	9 448	1 641
51.53.2	Großhandel m. Roh- u. Schnittholz	32	538 542	483 981	82 110	73 654	63 128	18 982
51.53.3	Großhandel m. sonstigen Holzhalbwaren sowie Bauelementen a. Holz	26	460 715	431 605	68 667	64 093	55 954	12 713
51.53.4	Großhandel m. Baustoffen u. Bauelementen a. mineralischen Stoffen	45	643 257	592 160	100 524	92 461	79 491	21 033
51.53.5	Großhandel m. Flachglas
51.53.6	Großhandel m. Anstrichmitteln
51.53.7	Großhandel m. Sanitärkeramik	18	1 676 503	1 637 167	263 405	257 594	214 047	49 358
51.54	Großhandel m. Bauelem. aus Metall, Installationsbedarf für Gas usw.	82	1 778 042	1 735 206	275 491	268 979	226 035	49 456
51.55	Großhandel m. chemischen Erzeugnissen	35	301 661	249 004	38 445	30 184	41 783	- 3 337
51.56	Großhandel m. sonstigen Halbwaren	28	418 266	402 177	46 921	45 032	55 205	- 8 284
51.57	Großhandel m. Altmaterial u. Reststoffen	23	182 078	166 731	22 341	19 948	19 090	3 251
51.6	Großhandel m. Maschinen, Ausrüstungen u. Zubehör	252	2 183 512	2 012 932	285 750	260 563	228 837	56 946
51.61	Großhandel m. Werkzeugmaschinen	9	20 980	20 966	3 120	3 117	2 702	451
51.62	Großhandel m. Baumaschinen	13	50 468	49 898	7 748	7 657	5 992	1 756
51.63	Großhandel m. Textil-, Näh- u. Strickmaschinen
51.64	Großhandel m. Büromaschinen u. -einrichtungen	44	361 724	351 694	51 573	49 980	40 232	11 340
51.65	Großhandel m. sonstigen Maschinen usw. (oh. landw. Maschinen)	180	1 737 013	1 578 502	221 922	198 615	178 739	43 183
51.66	Großhandel m. landwirtschaftlichen Maschinen u. Geräten
51.7	Sonstiger Großhandel	107	1 990 175	1 937 640	204 593	198 296	197 039	7 559
52	Einzelhandel (oh. Handel m. Kfz u. Tankst.); Rep. v. Gebrauchsgütern	3 534	3 746 777	3 630 136	510 331	493 709	383 392	127 006
52.1	Einzelhandel m. Waren verschiedener Art (i. Verkaufsräumen)	485	401 137	392 567	35 575	34 655	30 807	4 771
52.11	Einzelhandel m. Waren verschiedener Art, Hauptr. Nahrungsmittel usw.	264	257 404	250 987	17 456	16 874	15 152	2 307
52.12	Sonstiger Einzelhandel m. Waren verschiedener Art	221	143 733	141 580	18 120	17 781	15 656	2 464
52.2	Facheinzelhandel m. Nahrungsmitteln usw. (i. Verkaufsräumen)	441	329 406	316 846	34 230	32 828	27 922	6 308
52.21	Einzelhandel m. Obst, Gemüse u. Kartoffeln	91	41 126	40 938	3 452	3 437	2 977	475
52.22	Einzelhandel m. Fleisch, Fleischwaren, Geflügel u. Wild	62	52 771	52 771	4 055	4 055	3 280	774
52.23	Einzelhandel m. Fisch u. Fischerzeugnissen	40	25 265	23 299	1 968	1 827	1 536	432
52.24	Einzelhandel m. Backwaren u. Süßwaren	33	16 063	16 063	1 273	1 273	1 038	235
52.24.1	Einzelhandel m. Brot u. Konditorwaren	19	13 798	13 798	1 054	1 054	847	207
52.24.2	Einzelhandel m. Süßwaren	14	2 265	2 265	219	219	191	28

noch Tab. 1 Umsatzsteuerpflichtige, deren steuerbarer Umsatz und Umsatzsteuervorauszahlung 1998 nach Wirtschaftszweigen

Kennzeichnung	Wirtschaftszweig	Steuerpflichtige	Steuerbarer Umsatz		Umsatzsteuer v. Abzug der Vorsteuer		Abziehbare Vorsteuer	Umsatzsteuer-vorauszahlung
			insgesamt	darunter Lieferungen und Leistungen	insgesamt	darunter Lieferungen und Leistungen		
		Anzahl	1 000 DM					
52.25	Einzelhandel m. Getränken	47	55 324	46 386	7 804	6 708	6 100	1 704
52.26	Einzelhandel m. Tabakwaren	79	60 794	60 793	8 439	8 438	7 236	1 203
52.27	Sonstiger Facheinzelhandel m. Nahrungsmitteln	89	78 063	76 597	7 239	7 089	5 754	1 485
52.27.1	Einzelhandel m. Reformwaren	19	26 332	25 534	2 433	2 363	1 903	530
52.27.2	Einzelhandel m. Milcherzeugnissen, Eiern, Speiseöl u.ä. Fetten	9	3 148	2 951	231	217	200	31
52.27.3	Einzelhandel m. Kaffee, Tee u. Kakao	15	10 160	10 158	808	807	684	123
52.27.4	Facheinzelhandel m. Nahrungsmitteln a.n.g.	46	38 423	37 953	3 768	3 702	2 967	801
52.3	Apotheken; Facheinzelhandel m. med. Artikeln usw. (i. Verkaufsr.)	267	567 265	566 935	85 023	84 973	64 125	20 898
52.31	Apotheken	186	446 881	446 739	68 788	68 766	52 357	16 431
52.32	Einzelhandel m. medizinischen u. orthopädischen Artikeln	42	88 229	88 067	11 450	11 424	8 162	3 288
52.33	Einzelhandel m. kosmetischen Artikeln u. Körperpflegemitteln	39	32 155	32 130	4 786	4 782	3 607	1 179
52.33.1	Einzelhandel m. kosmetischen Erzeugnissen usw. (oh. Drogerieartikel)	12	7 870	7 863	1 220	1 219	878	342
52.33.2	Einzelhandel m. Drogerieartikeln	27	24 285	24 267	3 566	3 563	2 729	837
52.4	Sonstiger Facheinzelhandel (i. Verkaufsräumen)	1 809	2 138 918	2 053 078	314 345	301 170	229 028	85 341
52.41	Einzelhandel m. Textilien	66	229 316	220 963	33 627	32 308	24 610	9 017
52.41.1	Einzelhandel m. Haustextilien	40	223 440	215 274	32 700	31 410	24 011	8 689
52.41.2	Einzelhandel m. Kurzwaren, Schneidereibedarf, Handarbeiten usw.	26	5 875	5 689	928	898	600	328
52.42	Einzelhandel m. Bekleidung	250	478 763	436 615	74 482	67 863	52 549	21 936
52.42.1	Einzelhandel m. Bekleidung o.a.S.	135	155 898	145 411	23 829	22 185	16 651	7 180
52.42.2	Einzelhandel m. Herrenbekleidung u. Bekleidungszubehör	13	29 986	26 410	4 692	4 135	3 182	1 510
52.42.3	Einzelhandel m. Damenbekleidung u. Bekleidungszubehör	85	287 604	259 757	45 152	40 771	32 140	13 012
52.42.4	Einzelhandel m. Kinder- u. Säuglingsbekleidung, Bekleidungszubehör	14	2 823	2 595	444	408	325	120
52.42.5	Einzelhandel m. Kürschnerwaren	3	2 452	2 441	366	364	251	114
52.43	Einzelhandel m. Schuhen u. Lederwaren	79	68 455	63 461	10 757	9 976	6 489	4 270
52.43.1	Einzelhandel m. Schuhen	60	58 306	54 288	9 157	8 529	5 464	3 694
52.43.2	Einzelhandel m. Leder- u. Täschnerwaren	19	10 148	9 173	1 601	1 447	1 025	576
52.44	Einzelhandel m. Möbeln, Einrichtungsgegenständen u. Hausrat a.n.g.	170	223 423	210 086	34 933	32 838	24 211	10 726
52.44.1	Einzelhandel m. Wohnmöbeln	72	147 226	136 374	23 096	21 389	16 625	6 474
52.44.2	Einzelhandel m. Beleuchtungsartikeln	15	32 219	30 614	4 969	4 714	3 028	1 941
52.44.3	Einzelhandel m. Haushaltsgegenständen aus Metall u. Kunststoff	15	10 230	10 214	1 583	1 580	1 299	283
52.44.4	Einzelhandel m. keramischen Erzeugnissen u. Glaswaren	20	16 081	15 712	2 516	2 458	1 486	1 032
52.44.5	Einzelhandel m. Heimtextilien u. Teppichen	43	14 919	14 477	2 336	2 271	1 449	887
52.44.6	Einzelhandel m. Holz-, Kork-, Flecht- u. Korbwaren	5	2 748	2 695	434	426	325	109
52.45	Einzelhandel m. elektrischen Haushalts-, Rundfunk-, TV-Geräten usw.	192	329 575	326 782	50 409	50 003	40 363	10 046
52.45.1	Einzelhandel m. elektr. Haushaltsgeräten u. elektrotechn. Erzeugn.	85	78 405	77 663	11 752	11 638	8 009	3 743
52.45.2	Einzelhandel m. Rundfunk-, Fernseh-, Phonogeräten u. Zubehör	80	236 033	234 327	36 469	36 223	30 914	5 555
52.45.3	Einzelhandel m. Musikinstrumenten u. Musikalien	27	15 138	14 791	2 188	2 141	1 441	747
52.46	Einzelhandel m. Metallwaren, Anstrichm. u. Bau- u. Heimwerkerbedarf	89	122 459	120 243	18 002	17 656	13 048	4 960
52.46.1	Einzelhandel m. Eisen-, Metall- u. Kunststoffwaren a.n.g.	32	28 582	28 357	4 388	4 353	3 083	1 309
52.46.2	Einzelhandel m. Anstrichmitteln	6	7 496	7 481	1 182	1 180	586	597
52.46.3	Einzelhandel m. Bau- u. Heimwerkerbedarf	51	86 382	84 404	12 431	12 123	9 380	3 055
52.47	Einzelhandel m. Büchern, Zeitungen, Zeitschriften, Schreibwaren u.ä.	99	89 804	88 421	8 756	8 652	7 310	1 446
52.47.1	Einzelhandel m. Schreib- u. Papierwaren, Schul- u. Büroartikeln	52	23 481	23 403	3 443	3 430	2 628	815
52.47.2	Einzelhandel m. Büchern u. Fachzeitschriften	37	63 320	62 015	4 957	4 865	4 401	556
52.47.3	Einzelhandel m. Unterhaltungszeitschriften u. Zeitungen	10	3 003	3 003	357	357	282	75
52.48	Facheinzelhandel a.n.g. (i. Verkaufsräumen)	864	597 123	586 507	83 378	81 874	60 446	22 941
52.48.1	Einzelhandel m. Tapeten u. Bodenbelägen	34	24 155	23 798	3 794	3 738	2 243	1 551
52.48.2	Einzelhandel m. Kunstgegenständen, Bildern, Briefmarken usw.	120	48 663	47 824	5 427	5 308	3 492	1 938
52.48.3	Einzelhandel m. Blumen, Pflanzen, zoologischem Bedarf u.ä.	190	79 783	77 935	7 908	7 760	5 864	2 047
52.48.4	Einzelhandel m. feinmech. u. optischen Erzeugnissen, Computern u.ä.	171	181 767	177 821	26 085	25 471	19 450	6 638
52.48.5	Einzelhandel m. Uhren, Edelmetallwaren u. Schmuck	86	38 031	37 872	5 720	5 695	3 628	2 093
52.48.6	Einzelhandel m. Spielwaren	36	19 272	19 030	2 932	2 894	2 158	774
52.48.7	Einzelhandel m. Fahrrädern, -teilen u. Zubehör, Sport- u.ä. Artikeln	102	59 930	58 457	9 365	9 134	6 975	2 390
52.48.8	Einzelhandel m. Brennstoffen	8	24 912	24 912	3 873	3 873	3 174	700
52.48.9	Sonstiger Facheinzelhandel a.n.g. (i. Verkaufsräumen)	117	120 611	118 860	18 273	18 000	13 463	4 810
52.5	Einzelhandel m. Antiquitäten u. Gebrauchtwaren (i. Verkaufsräumen)	77	21 452	21 211	2 894	2 862	1 725	1 170
52.50.1	Einzelhandel m. Antiquitäten u. antiken Teppichen	10	1 696	1 692	180	179	90	90
52.50.2	Antiquariate	12	3 769	3 634	279	265	214	65
52.50.3	Einzelhandel m. sonstigen Gebrauchtwaren	55	15 988	15 885	2 435	2 419	1 421	1 016
52.6	Einzelhandel (nicht i. Verkaufsräumen)	344	260 123	251 073	34 088	33 052	27 274	6 853
52.61	Versandhandel	37	56 117	54 364	6 074	5 909	6 522	- 444
52.61.1	Versandhandel m. Waren o.a.S.	8	5 793	5 711	782	769	574	208
52.61.2	Versandhandel m. Textilien, Schuhen, Bekleidung u. Lederwaren	8	4 075	3 483	544	451	479	68
52.61.3	Sonstiger Fachversandhandel	21	46 248	45 170	4 748	4 689	5 468	- 720
52.62	Einzelhandel an Verkaufsständen u. auf Märkten	131	43 066	41 816	4 294	4 202	3 537	792
52.62.1	Einzelhandel m. Nahrungsmitteln u. Getränken an Verkaufsständ. u.ä.	89	31 144	31 109	3 226	3 223	2 738	488

noch Tab. 1 Umsatzsteuerpflichtige, deren steuerbarer Umsatz und Umsatzsteuervorauszahlung 1998 nach Wirtschaftszweigen

Kennzeichnung	Wirtschaftszweig	Steuerpflichtige	Steuerbarer Umsatz		Umsatzsteuer v. Abzug der Vorsteuer		Abzieh- bare Vor- steuer	Umsatz- steuer- voraus- zahlung
			ins- gesamt	darunter Lieferungen und Leistungen	ins- gesamt	darunter Lieferungen und Leistungen		
		Anzahl	1 000 DM					
52.62.2	Sonstiger Einzelhandel an Verkaufsständen u.ä.	42	11 922	10 707	1 069	979	799	305
52.63	Sonstiger Einzelhandel (nicht i. Verkaufsräumen)	176	160 941	154 893	23 719	22 941	17 215	6 504
52.63.1	Einzelhandel v. Lager m. Brennstoffen	17	20 996	20 996	2 918	2 918	2 860	58
52.63.2	Sonstiger Einzelhandel v. Lager	27	40 399	40 280	6 341	6 322	5 478	863
52.63.3	Einzelhandel a.n.g. (nicht i. Verkaufsräumen)	132	99 546	93 617	14 461	13 702	8 877	5 584
52.7	Reparatur v. Gebrauchsgütern	111	28 477	28 426	4 176	4 168	2 511	1 665
52.71	Reparatur v. Schuhen u. Lederwaren	40	4 475	4 466	699	698	278	421
52.72	Reparatur v. elektrischen Haushaltsgeräten	18	16 349	16 326	2 311	2 307	1 637	674
52.73	Reparatur v. Uhren u. Schmuck	10	1 539	1 539	243	243	139	103
52.74	Reparatur v. sonstigen Gebrauchsgütern	43	6 114	6 095	923	920	457	466
52.74.1	Reparatur v. Fahrrädern	4	739	720	116	113	94	22
52.74.2	Reparatur v. sonstigen Gebrauchsgütern a.n.g.	39	5 375	5 375	806	806	363	444
H / 55	Gastgewerbe	1 831	668 426	667 723	93 630	93 532	50 489	43 316
55.1	Hotels, Gasthöfe, Pensionen u. Hotels garnis	159	143 046	142 983	22 208	22 199	11 538	10 674
55.11	Hotels, Gasthöfe u. Pensionen	141	134 491	134 431	20 863	20 853	10 932	9 934
55.11.1	Hotels (oh. Hotels garnis)	49	106 764	106 704	16 615	16 605	8 411	8 208
55.11.2	Gasthöfe	87	27 257	27 257	4 174	4 174	2 498	1 676
55.11.3	Pensionen	5	470	470	74	74	24	50
55.12	Hotels garnis	18	8 555	8 552	1 346	1 346	606	740
55.2	Sonstiges Beherbergungsgewerbe	9	2 340	2 340	285	285	102	183
55.23	Beherbergungsgewerbe a.n.g.	9	2 340	2 340	285	285	102	183
55.23.1	Erholungs-, Ferien- u. Schulungsheime
55.23.3	Ferienhäuser u. Ferienwohnungen
55.23.4	Privatquartiere
55.23.5	Sonstiges Beherbergungsgewerbe a.n.g.	4	364	364	57	57	25	32
55.3	Restaurants, Cafes, Eisdielen u. Imbisshallen	932	316 399	315 968	41 353	41 296	23 553	17 841
55.30.1	Restaurants mit herkömmlicher Bedienung	533	175 478	175 258	25 338	25 310	13 647	11 708
55.30.2	Restaurants mit Selbstbedienung	8	9 482	9 470	1 111	1 109	849	262
55.30.3	Cafes	63	22 100	22 071	3 159	3 156	1 619	1 540
55.30.4	Eisdielen	52	17 701	17 574	2 174	2 156	1 067	1 107
55.30.5	Imbisshallen	276	91 638	91 596	9 572	9 565	6 371	3 225
55.4	Sonstiges Gaststättengewerbe	672	168 077	167 878	25 523	25 493	13 154	12 499
55.40.1	Schankwirtschaften	619	147 274	147 151	22 379	22 361	11 426	10 982
55.40.2	Bars u. Vergnügungslokale	19	2 996	2 921	467	455	186	381
55.40.3	Diskotheken u. Tanzlokale	18	8 846	8 845	1 395	1 394	858	538
55.40.4	Trinkhallen	16	8 961	8 961	1 282	1 282	684	598
55.5	Kantinen u. Caterer	59	38 563	38 553	4 261	4 259	2 142	2 119
55.51	Kantinen	40	10 872	10 872	1 463	1 463	678	785
55.52	Caterer	19	27 691	27 681	2 798	2 796	1 464	1 334
I	Verkehr u. Nachrichtenübermittlung	1 426	6 015 033	5 955 876	376 461	367 118	341 090	35 546
60	Landverkehr; Transport in Rohrfernleitungen	674	806 633	806 550	78 855	78 843	59 409	19 451
60.2	Sonstiger Landverkehr	670	775 067	774 984	76 447	76 436	56 462	19 990
60.21	Personenbeförderung im Linienverkehr zu Land	11	6 154	6 154	812	812	507	305
60.21.1	Personenbeförderung im Omnibus-Ortslinienverkehr u.ä.	8	5 108	5 108	742	742	444	299
60.21.2	Personenbeförderung im Omnibus-Überlandlinienverkehr	3	1 046	1 046	70	70	63	6
60.22	Betrieb v. Taxis u. Mietwagen mit Fahrer	325	44 536	44 525	4 174	4 173	2 938	1 240
60.23	Sonstige Personenbeförderung im Landverkehr	14	4 578	4 578	694	694	337	357
60.24	Güterbeförderung im Straßenverkehr	320	719 800	719 728	70 768	70 757	52 681	18 088
60.3	Transport in Rohrfernleitungen	4	31 566	31 566	2 408	2 408	2 946	- 539
61	Schifffahrt	104	962 109	961 769	39 849	39 814	35 307	4 547
61.1	See- u. Küstenschifffahrt	74	767 884	767 593	15 300	15 271	19 267	- 3 967
61.2	Binnenschifffahrt	30	194 225	194 175	24 549	24 542	16 040	8 515
61.20.1	Personenbeförderung i. d. Binnenschifffahrt
61.20.2	Güterbeförderung i. d. Binnenschifffahrt durch Reedereien	10	153 459	153 417	21 598	21 592	14 698	6 900
61.20.3	Güterbeförderung i. d. Binnenschifffahrt durch Partikuliere	13	8 659	8 651	1 354	1 353	659	701
61.20.4	Fluss- u. Kanalfahren, Hafenschifffahrt
62	Luftfahrt
62.1	Linienflugverkehr
62.2	Gelegenheitsflugverkehr	5	3 164	3 164	283	283	339	- 56
63	Hilfs- u. Nebentätigkeiten f. d. Verkehr; Verkehrsvermittlung	594	4 127 688	4 070 032	246 928	237 799	231 118	15 973
63.1	Frachttumschlag u. Lagerei	44	345 597	299 490	34 015	26 705	31 083	2 932
63.11	Frachttumschlag	13	62 260	62 230	3 669	3 665	2 682	988
63.12	Lagerei	31	283 337	237 260	30 346	23 040	28 401	1 944
63.12.1	Lagerei (oh. Kühlhäuser)	26	256 865	210 788	26 984	19 679	27 068	- 84
63.12.2	Kühlhäuser	5	26 472	26 472	3 361	3 361	1 333	2 028

noch Tab. 1 Umsatzsteuerpflichtige, deren steuerbarer Umsatz und Umsatzsteuervorauszahlung 1998 nach Wirtschaftszweigen

Kennzeichnung	Wirtschaftszweig	Steuerpflichtige	Steuerbarer Umsatz		Umsatzsteuer v. Abzug der Vorsteuer		Abziehbare Vorsteuer	Umsatzsteuer-vorauszahlung
			insgesamt	darunter Lieferungen und Leistungen	insgesamt	darunter Lieferungen und Leistungen		
		Anzahl	1 000 DM					
63.2	Sonstige Hilfs- u. Nebentätigkeiten f. d. Verkehr	25	171 679	169 953	20 940	20 665	29 614	- 8 674
63.21	Sonstige Hilfs- u. Nebentätigkeiten f. d. Landverkehr
63.21.1	Parkhäuser u. Parkplätze
63.21.2	Hilfs- u. Nebentätigkeiten f. d. Landverkehr a.n.g.	3	2 398	2 398	378	378	131	247
63.22	Sonstige Hilfs- u. Nebentätigkeiten f. d. Schifffahrt	13	128 521	128 465	14 132	14 123	23 531	- 9 399
63.22.1	Sonstige Hilfs- u. Nebentätigkeiten f. d. Binnenschifffahrt
63.22.2	Seehafenbetriebe
63.23	Sonstige Hilfs- u. Nebentätigkeiten f. d. Luftfahrt
63.3	Reisebüros u. Reiseveranstalter	118	118 858	118 698	11 745	11 719	9 976	1 769
63.30.1	Reisebüros	88	47 975	47 828	4 652	4 629	3 187	1 465
63.30.2	Reiseveranstalter u. Fremdenführung	30	70 883	70 871	7 092	7 090	6 789	304
63.4	Spedition, sonstige Verkehrsvermittlung	407	3 491 554	3 481 890	180 228	178 710	160 445	19 946
63.40.1	Spedition	308	2 992 382	2 987 893	156 551	155 839	134 266	22 299
63.40.2	Schiffsmaklerbüros u. -agenturen	71	375 759	371 131	6 937	6 218	14 044	- 7 087
63.40.3	Verkehrsvermittlung a.n.g.	28	123 413	122 866	16 740	16 653	12 135	4 735
64	Nachrichtenübermittlung
64.1	Postdienste u. private Kurierdienste
64.11	Postdienste
64.12	Private Kurierdienste	35	33 947	33 947	5 316	5 316	3 872	1 445
64.2	Fernmeldedienste
J	Kredit- u. Versicherungsgewerbe	140	373 286	341 572	52 850	52 392	39 040	13 838
65	Kreditgewerbe	19	273 570	243 519	38 474	38 242	32 484	5 989
65.1	Zentralbanken u. Kreditinstitute
65.12	Kreditinstitute (oh. Spezialkreditinstitute)	13	264 291	234 240	37 013	36 781	31 222	5 791
65.12.1	Kreditbanken einschl. Zweigstellen ausländischer Banken
65.12.3	Sparkassen
65.12.5	Kreditgenossenschaften
65.12.6	Realkreditinstitute
65.12.7	Kreditinstitute m. Sonderaufgaben
65.2	Sonstige Finanzierungsinstitutionen
65.21	Institutionen f. Finanzierungsleasing	3	923	923	146	146	39	107
65.22	Spezialkreditinstitute
65.23	Finanzierungsinstitutionen a.n.g.
66	Versicherungsgewerbe	6	10 292	10 292	1 342	1 342	441	901
66.02	Pensions- u. Sterbekassen
66.03	Sonstiges Versicherungsgewerbe
67	Kredit- u. Versicherungshilfsgewerbe	115	89 424	87 761	13 035	12 809	6 115	6 948
67.1	Mit dem Kreditgewerbe verbundene Tätigkeiten	40	63 055	62 704	9 167	9 143	4 088	5 107
67.11	Effekten- u. Warenterminbörsen
67.13	Sonstige mit dem Kreditgewerbe verbundene Tätigkeiten
67.2	Mit dem Versicherungsgewerbe verbundene Tätigkeiten	75	26 369	25 057	3 868	3 666	2 027	1 841
67.20.1	Versicherungsvertreter	53	18 172	16 861	2 682	2 480	1 427	1 255
67.20.2	Versicherungsmakler	16	6 888	6 888	980	980	576	404
67.20.3	Sonstige mit dem Versicherungsgewerbe verbundene Tätigkeiten	6	1 309	1 309	205	205	24	182
K	Grundstücks-, Wohnungswesen, Vermietung bewegl. Sachen usw.	5 856	5 736 755	5 678 158	740 547	731 628	390 895	353 269
70	Grundstücks- u. Wohnungswesen	1 842	2 141 558	2 131 432	236 554	234 807	141 081	98 963
70.1	Erschließung, Kauf, Verkauf v. Grundstücken, Gebäuden usw.	82	284 205	283 260	21 694	21 437	22 718	- 1 024
70.11	Erschließung v. Grundstücken	26	141 684	141 684	7 670	7 670	8 691	- 1 021
70.11.1	Erschließung v. unbebauten Grundstücken
70.11.2	Bauträger f. Nichtwohngebäude
70.11.3	Bauträger f. Wohngebäude	21	131 971	131 971	7 369	7 369	6 666	704
70.12	Kauf u. Verkauf v. eigenen Grundstücken, Gebäuden u. Wohnungen	56	142 521	141 576	14 024	13 767	14 027	- 3
70.2	Vermietung u. Verpachtung v. eig. Grundst., Gebäuden u. Wohnungen	1 323	1 374 305	1 366 044	152 856	151 513	98 704	54 151
70.20.1	Vermietung u. Verpachtung v. eig. Grundst. u. Nichtwohngebäuden	891	816 260	808 159	117 480	116 162	73 431	44 049
70.20.2	Vermietung u. Verpachtung v. eig. Wohngebäuden u. Wohnungen	432	558 045	557 885	35 376	35 351	25 274	10 102
70.3	Vermittlung u. Verwaltung v. Grundstücken, Gebäuden u. Wohnungen	437	483 047	482 127	62 003	61 857	19 659	45 835
70.31	Vermittlung v. Grundstücken, Gebäuden u. Wohnungen	282	138 172	137 911	14 497	14 456	7 238	7 259
70.32	Verwaltung v. Grundstücken, Gebäuden u. Wohnungen	155	344 876	344 216	47 506	47 401	12 421	38 577
71	Vermietung beweglicher Sachen oh. Bedienungspersonal	236	368 426	365 471	48 481	48 017	40 745	7 739
71.1	Vermietung v. Kraftwagen bis 3,5 t Gesamtgewicht	44	42 509	42 363	6 235	6 212	5 628	607
71.2	Vermietung v. sonstigen Verkehrsmitteln	34	149 488	146 980	18 385	17 990	18 016	369
71.21	Vermietung v. Landfahrzeugen (oh. Kraftwagen bis 3,5 t)	17	77 284	75 227	7 833	7 510	9 609	- 1 776
71.22	Vermietung v. Wasserfahrzeugen
71.23	Vermietung v. Luftfahrzeugen
71.3	Vermietung v. Maschinen u. Geräten	128	163 996	163 707	22 269	22 224	16 023	6 249
71.31	Vermietung v. landwirtschaftlichen Maschinen u. Geräten

noch Tab. 1 Umsatzsteuerpflichtige, deren steuerbarer Umsatz und Umsatzsteuervorauszahlung 1998 nach Wirtschaftszweigen

Kennzeichnung	Wirtschaftszweig	Steuerpflichtige	Steuerbarer Umsatz		Umsatzsteuer v. Abzug der Vorsteuer		Abzieh- bare Vor- steuer	Umsatz- steuer- voraus- zahlung
			ins- gesamt	darunter Lieferungen und Leistungen	ins- gesamt	darunter Lieferungen und Leistungen		
		Anzahl	1 000 DM					
71.32	Vermietung v. Baumaschinen u. -geräten	17	30 349	30 349	4 574	4 574	2 387	2 187
71.33	Vermietung v. Büromaschinen, DV-Geräten u. -einrichtungen
71.34	Vermietung v. sonstigen Maschinen u. Geräten	101	130 277	129 989	17 161	17 116	13 462	3 699
71.4	Vermietung v. Gebrauchsgütern a.n.g.	30	12 434	12 421	1 591	1 591	1 078	514
71.40.2	Verleih v. Sportgeräten u. Fahrrädern
71.40.3	Leihbüchereien u. Lesezirkel
71.40.4	Videotheken	10	1 675	1 675	220	220	127	93
71.40.5	Vermietung v. sonstigen Gebrauchsgütern a.n.g.	13	3 691	3 691	495	495	374	122
72	Datenverarbeitung u. Datenbanken	281	337 492	335 450	49 911	49 584	31 625	18 286
72.1	Hardwareberatung	30	25 920	25 920	4 063	4 063	2 137	1 926
72.2	Softwarehäuser	117	146 789	145 210	20 915	20 662	15 442	5 474
72.20.1	Softwareberatung	59	74 868	74 784	10 461	10 447	8 830	1 630
72.20.2	Softwareentwicklung	58	71 921	70 427	10 455	10 215	6 611	3 843
72.3	Datenverarbeitungsdienste	102	143 931	143 645	21 668	21 623	11 641	10 026
72.4	Datenbanken
72.5	Instandhaltung u. Rep. v. Büromasch., DV-Geräten u. -einrichtungen	12	4 486	4 308	704	676	375	329
72.6	Sonstige m. d. Datenverarbeitung verbundene Tätigkeiten
73	Forschung u. Entwicklung	57	33 769	32 898	3 790	3 652	2 456	1 339
73.1	Forschung u. Entwicklung i. Bereich Natur- u.ä. Wissenschaften	51	32 235	31 364	3 554	3 415	2 375	1 184
73.2	Forschung u. Entwicklung i. Bereich Geisteswissenschaften	6	1 533	1 533	237	237	81	156
74	Erbringung v. Dienstleistungen überwiegend f. Unternehmen	3 440	2 855 511	2 812 907	401 811	395 568	174 987	226 943
74.1	Rechts-, Steuer- u. Unternehmensberatung usw.	1 224	1 145 233	1 111 790	160 468	155 472	64 462	96 072
74.11	Rechtsberatung	536	349 606	349 606	52 836	52 832	11 906	40 936
74.11.1	Rechtsanwaltskanzleien m. Notariat	187	190 380	190 380	29 069	29 067	5 477	23 596
74.11.2	Rechtsanwaltskanzleien oh. Notariat	311	104 337	104 337	16 165	16 163	4 056	12 111
74.11.3	Notariat
74.11.4	Patentanwaltskanzleien
74.11.5	Sonstige Rechtsberatung	27	13 619	13 619	2 140	2 140	492	1 648
74.12	Wirtschaftsprüfung u. Steuerberatung	341	290 404	290 330	45 513	45 501	10 005	35 541
74.12.1	Praxen v. Wirtschaftsprüfern, Wirtschaftsprüfungsgesellschaften	24	32 585	32 585	5 144	5 144	1 276	3 888
74.12.2	Praxen v. vereidigten Buchprüfern, Buchprüfungsgesellschaften	8	1 651	1 651	260	260	63	197
74.12.3	Praxen v. Steuerberatern, Steuerberatungsgesellschaften	206	205 393	205 393	32 185	32 185	7 074	25 123
74.12.4	Praxen v. Steuerbevollmächtigten	89	49 309	49 235	7 711	7 700	1 519	6 193
74.12.5	Buchführung (oh. Datenverarbeitungsdienste)	14	1 466	1 466	213	213	74	139
74.13	Markt- u. Meinungsforschung	15	29 021	28 946	4 580	4 568	3 608	972
74.13.1	Marktforschung
74.13.2	Meinungsforschung
74.14	Unternehmens- u. Public-Relations-Beratung	289	120 539	120 453	17 806	17 788	8 127	9 706
74.15	Beteiligungsgesellschaften (oh. Kapitalanlageges.)	43	355 662	322 454	39 734	34 783	30 816	8 918
74.15.1	Beteiligungsgesellschaften, Schwerpunkt i. Produzierenden Gewerbe	7	120 840	117 900	8 862	8 406	7 904	957
74.15.2	Sonstige Beteiligungsgesellschaften (oh. geschl. Immobilienfonds)	9	138 456	113 842	20 621	16 739	16 171	4 450
74.15.3	Geschlossene Immobilienfonds m. Nicht-Wohngebäuden	6	1 878	1 878	236	236	23	212
74.15.4	Geschlossene Immobilienfonds m. Wohngebäuden	12	39 335	36 191	2 110	1 890	946	1 164
74.15.5	Komplementärgesellschaften
74.15.6	Verwaltung u. Führung v. Unternehmen u. Betrieben
74.2	Architektur- u. Ingenieurbüros	741	467 760	464 330	65 973	65 470	28 061	37 929
74.20.1	Architekturbüros f. Hochbau u. f. Innenarchitektur	223	121 839	121 758	14 684	14 671	5 168	9 528
74.20.2	Architekturbüros f. Orts-, Regional- u. Landesplanung	10	1 039	1 039	164	164	45	119
74.20.3	Architekturbüros f. Garten- u. Landschaftsgestaltung	20	55 840	54 883	8 507	8 356	3 262	5 245
74.20.4	Ingenieurbüros f. bautechnische Gesamtplanung	206	129 446	127 551	19 690	19 404	8 891	10 799
74.20.5	Ingenieurbüros f. technische Fachplanung	188	114 439	114 273	17 359	17 329	7 941	9 424
74.20.6	Büros f. Industrie-Design	8	5 502	5 319	284	284	659	- 375
74.20.7	Büros baufachlicher Gutachter	22	8 214	8 214	1 039	1 039	348	691
74.20.8	Büros f. technisch-wirtschaftliche Beratung	57	28 554	28 408	3 793	3 770	1 697	2 096
74.20.9	Vermessungsbüros	7	2 887	2 887	453	453	50	403
74.3	Technische, physikalische u. chemische Untersuchung	33	21 652	21 652	3 128	3 128	1 609	1 519
74.30.1	Technische Untersuchung u. Beratung	15	5 253	5 253	701	701	380	320
74.30.2	Physikalische Untersuchung u. Beratung
74.30.3	Chemische Untersuchung u. Beratung	14	12 360	12 360	1 810	1 810	1 070	739
74.30.4	Betrieb v. Messnetzen u. Messstationen
74.4	Werbung	311	192 519	191 972	29 609	29 524	19 152	10 466
74.40.1	Werbegestaltung	158	112 797	112 523	17 577	17 534	10 601	6 982
74.40.2	Werbemittelverbreitung u. Werbemittlung	153	79 722	79 449	12 032	11 990	8 551	3 485
74.5	Gewerbsmäßige Vermittlung u. Überlassung v. Arbeitskräften	35	104 556	104 556	16 171	16 171	2 172	13 998
74.50.1	Gewerbsmäßige Vermittlung v. Arbeitskräften	8	20 140	20 140	3 182	3 182	337	2 845
74.50.2	Gewerbsmäßige Überlassung v. Arbeitskräften	27	84 416	84 416	12 988	12 988	1 835	11 154

noch Tab. 1 Umsatzsteuerpflichtige, deren steuerbarer Umsatz und Umsatzsteuervorauszahlung 1998 nach Wirtschaftszweigen

Kennzeichnung	Wirtschaftszweig	Steuerpflichtige	Steuerbarer Umsatz		Umsatzsteuer v. Abzug der Vorsteuer		Abziehbare Vorsteuer	Umsatzsteuer-vorauszahlung
			insgesamt	darunter Lieferungen und Leistungen	insgesamt	darunter Lieferungen und Leistungen		
		Anzahl	1 000 DM					
74.6	Detekteien u. Schutzdienste	34	58 112	58 109	9 132	9 132	1 885	7 252
74.60.1	Detekteien	12	2 786	2 786	437	437	76	367
74.60.2	Personen- u. Objektschutzdienste	22	55 326	55 323	8 695	8 695	1 810	6 886
74.7	Reinigung v. Gebäuden, Inventar u. Verkehrsmitteln	220	207 090	206 870	31 330	31 296	6 905	24 425
74.70.1	Reinigung v. Gebäuden, Räumen u. Inventar	133	180 506	180 334	27 213	27 187	5 831	21 382
74.70.2	Schornsteinreinigung	71	16 636	16 636	2 607	2 607	394	2 214
74.70.3	Reinigung v. Verkehrsmitteln	11	8 448	8 448	1 273	1 273	557	716
74.70.4	Desinfektion u. Schädlingsbekämpfung	5	1 500	1 452	237	229	123	114
74.8	Erbringung v. sonstigen Dienstleistungen überw. f. Unternehmen	842	658 590	653 628	86 000	85 376	50 741	35 280
74.81	Fotografisches Gewerbe u. fotografische Laboratorien	74	36 558	36 480	5 639	5 626	2 705	2 934
74.81.1	Fotografisches Gewerbe	66	25 659	25 651	3 919	3 918	1 747	2 172
74.81.2	Fotografische Laboratorien	8	10 899	10 829	1 720	1 708	958	762
74.82	Abfüll- u. Verpackungsgewerbe	19	56 066	55 999	8 431	8 422	4 928	3 505
74.83	Schreib- u. Übersetzungsbüros	72	13 308	13 308	2 026	2 026	713	1 313
74.83.1	Schreibbüros	31	2 576	2 576	394	394	202	191
74.83.2	Übersetzungsbüros u. Dolmetscher	41	10 732	10 732	1 632	1 632	510	1 122
74.84	Erbringung v. Dienstleistungen überwiegend f. Unternehmen a.n.g.	677	552 657	547 840	69 904	69 301	42 396	27 528
74.84.1	Ausstellungs-, Messe- u. Warenmarkteinrichtungen	31	39 550	39 116	5 609	5 541	6 637	- 1 021
74.84.2	Sachverständige a.n.g.	11	3 435	3 414	419	416	155	265
74.84.3	Versteigerungsgewerbe	8	37 740	37 740	3 008	3 008	2 941	67
74.84.4	Ateliers f. Textil-, Möbel-, Schmuck- u.ä. Design	112	38 651	37 820	5 522	5 394	2 820	2 702
74.84.5	Auskunfteien	7	4 626	4 626	730	730	376	354
74.84.6	Inkassobüros	15	67 816	67 816	10 511	10 511	2 540	7 971
74.84.7	Sonstige Vermögensberatung u. Vermögensverwaltung	98	74 780	73 405	10 286	10 072	6 156	4 137
74.84.8	Erbringung v. sonst. Dienstleistungen überw. f. Unternehmen a.n.g.	395	286 060	283 903	33 819	33 630	20 772	13 053
L / 75	Öffentliche Verwaltung, Verteidigung, Sozialversicherung	3	193 928	193 665	6 420	6 379	22 536	- 16 116
75.1	Öffentliche Verwaltung	3	193 928	193 665	6 420	6 379	22 536	- 16 116
75.11	Allgemeine öffentliche Verwaltung
75.13	Wirtschaftsförderung, -ordnung u. -aufsicht
M / 80	Erziehung u. Unterricht	190	38 497	38 487	5 290	5 289	2 177	3 115
80.2	Weiterführende Schulen
80.3	Hochschulen
80.4	Erwachsenenbildung u. sonstiger Unterricht	183	35 293	35 283	4 842	4 841	1 890	2 953
80.41	Fahrschulen	101	16 941	16 941	2 555	2 554	958	1 598
80.41.1	Kraftfahrschulen	96	16 500	16 500	2 485	2 485	914	1 573
80.41.2	Flug-, Bootsführer-, Segel- u.ä. Schulen	5	440	440	70	70	44	25
80.42	Erwachsenenbildung u. Unterricht a.n.g.	82	18 353	18 342	2 287	2 286	932	1 355
N / 85	Gesundheits-, Veterinär- u. Sozialwesen	267	454 305	454 103	8 291	8 265	4 166	4 183
85.1	Gesundheitswesen	184	340 676	340 474	3 970	3 944	1 957	2 013
85.11	Krankenhäuser	6	250 133	250 133	119	119	89	31
85.11.1	Krankenhäuser (oh. Uni-, Vorsorge-, Rehakliniken)
85.11.3	Vorsorge- u. Rehabilitationskliniken
85.12	Arztpraxen (oh. Zahnarztpraxen)	25	4 646	4 646	668	668	87	581
85.13	Zahnarztpraxen	103	69 503	69 302	2 244	2 217	1 188	1 056
85.14	Gesundheitswesen a.n.g.	50	16 395	16 394	939	939	594	345
85.14.1	Praxen v. psychologischen Psychotherapeuten	13	2 045	2 045	302	302	123	179
85.14.2	Praxen v. Masseuren, medizinischen Bademeistern u.ä.	4	578	578	36	36	68	- 32
85.14.3	Praxen v. Heilpraktikern	4	423	423	57	57	23	34
85.14.4	Sonstige selbständige Tätigkeiten i. Gesundheitswesen	19	2 318	2 318	255	255	153	102
85.14.5	Krankentransport- u. Rettungsdienste	4	1 154	1 154	84	84	69	15
85.14.6	Sonstige Anstalten u. Einrichtungen d. Gesundheitswesens	6	9 878	9 877	205	204	158	47
85.2	Veterinärwesen	51	13 376	13 376	2 084	2 084	865	1 219
85.20.1	Tierarztpraxen	45	10 530	10 530	1 641	1 641	749	892
85.20.2	Sonstige selbständige Tätigkeiten i. Veterinärwesen	3	636	636	100	100	9	91
85.20.3	Anstalten u. Einrichtungen d. Veterinärwesens	3	2 210	2 210	343	343	107	236
85.3	Sozialwesen	32	100 253	100 253	2 237	2 237	1 344	951
85.31	Heime (oh. Fremden-, Erholungs- u. Ferienheime)	6	1 590	1 590	145	145	284	- 140
85.31.4	Altenheime
85.31.5	Altenpflegeheime	3	408	408	41	41	89	- 47
85.31.7	Einrichtungen z. Eingliederung u. Pflege Behinderter
85.32	Sozialwesen a.n.g.	26	98 663	98 663	2 092	2 092	1 060	1 091
85.32.1	Tagesstätten (oh. Kinderkrippen, -gärten usw.)
85.32.5	Sonstige soziale Beratungsstellen	5	808	808	126	126	53	74
85.32.6	Ambulante soziale Dienste
85.32.7	Organisationen d. freien Wohlfahrtspflege u. Jugendhilfe	11	86 412	86 412	543	543	445	98
85.32.9	Sonstiges Sozialwesen a.n.g.	5	1 335	1 335	150	150	148	2

noch Tab. 1 Umsatzsteuerpflichtige, deren steuerbarer Umsatz und Umsatzsteuervorauszahlung 1998 nach Wirtschaftszweigen

Kennzeichnung	Wirtschaftszweig	Steuer- pflichtige	Steuerbarer Umsatz		Umsatzsteuer v. Abzug der Vorsteuer		Abzieh- bare Vor- steuer	Umsatz- steuer- voraus- zahlung
			ins- gesamt	darunter Lieferungen und Leistungen	ins- gesamt	darunter Lieferungen und Leistungen		
		Anzahl	1 000 DM					
O	Erbringung sonstiger öffentlicher u. persönlicher Dienstleistungen	1 861	1 580 202	1 574 006	222 982	222 005	133 725	89 309
90	Abwasser-, Abfallbeseitigung u. sonstige Entsorgung	53	414 659	414 602	62 262	62 253	34 364	27 912
90.00.1	Kläranlagen	4	19 358	19 358	3 009	3 009	1 538	1 484
90.00.2	Sammelkanalisation
90.00.3	Sammlung, Beförderung u. Zwischenlagerung v. Abfällen	16	262 741	262 694	38 287	38 279	23 454	14 833
90.00.4	Kompostierungsanlagen
90.00.5	Abfallverbrennungsanlagen
90.00.6	Sonstige Abfallbehandlungsanlagen	4	36 294	36 285	5 768	5 767	2 851	2 917
90.00.7	Abfalldeponien
90.00.8	Städtereinigung u. sonstige Entsorgungseinrichtungen	19	44 490	44 490	6 954	6 954	3 845	3 109
90.00.9	Bodensanierung, Rekultivierung v. geschädigten Flächen	3	6 502	6 502	1 028	1 028	1 002	26
91	Interessenvertretungen, kirchlicher u. sonst. religiöser Vereinigungen	83	66 117	66 117	5 582	5 582	4 205	1 377
91.1	Wirtschafts- u. Arbeitgeberverbände, Berufsorganisationen	21	17 568	17 568	2 354	2 354	1 959	394
91.11	Wirtschafts- u. Arbeitgeberverbände
91.11.1	Wirtschaftsverbände (oh. öff. rechtl.)	16	13 672	13 672	1 739	1 739	1 120	620
91.11.2	Öffentlich-rechtliche Wirtschaftsvertretungen
91.12	Berufsorganisationen
91.3	Sonstige Interessenvertretungen usw. (oh. Sozialwesen, Sport)	62	48 549	48 549	3 228	3 228	2 246	983
91.31	Kirchliche u. sonstige religiöse Vereinigungen	4	885	885	94	94	37	57
91.31.1	Kirchen u. kirchlich-religiöse Vereinigungen	4	885	885	94	94	37	57
91.33	Interessenvertretungen a.n.g.	58	47 664	47 664	3 134	3 134	2 209	926
91.33.1	Organisationen d. Bildung, Wissensch., Forschung u. Kultur	33	31 534	31 534	1 237	1 237	997	240
91.33.4	Verbraucherorganisationen	5	6 150	6 150	894	894	434	460
91.33.7	Sonstige Interessenvertretungen a.n.g.	20	9 980	9 980	1 004	1 004	778	226
92	Kultur, Sport u. Unterhaltung	581	334 365	333 903	41 624	41 549	26 627	15 002
92.1	Film- u. Videofilmherstellung, -verleih, -vertrieb usw.	46	23 508	23 501	3 248	3 247	2 308	940
92.11	Film- u. Videofilmherstellung	20	9 348	9 348	1 383	1 383	969	415
92.12	Filmverleih u. Videoprogrammanbieter	19	7 961	7 954	1 224	1 223	914	310
92.13	Filmtheater	7	6 199	6 199	641	641	425	216
92.2	Hörfunk- u. Fernsehanstalten, Herstellung v. -programmen
92.3	Erbringung v. sonstigen kulturellen u.ä. Leistungen	238	106 364	106 037	10 874	10 826	9 347	1 527
92.31	Künstlerische u. schriftstellerische Tätigkeiten, Darbietungen	124	20 873	20 872	2 627	2 627	1 436	1 191
92.31.2	Ballettgruppen, Orchester, Kapellen, Chöre	12	3 620	3 620	312	312	592	- 280
92.31.3	Selbständige bildende Künstler	30	5 170	5 170	728	728	252	476
92.31.4	Selbständige Restauratoren	6	877	877	138	138	58	80
92.31.5	Selbständige Komponisten u. Musikbearbeiter	14	3 386	3 385	460	460	203	257
92.31.6	Selbständige Schriftsteller	26	3 039	3 039	350	350	102	248
92.31.7	Selbständige Bühnen-, Film-, Hörfunk- u. TV-Künstler	33	4 511	4 511	596	596	208	388
92.31.8	Selbständige Artisten	3	270	270	43	43	22	21
92.32	Betrieb, Hilfsdienste f. kulturelle u.ä. Leistungen	31	48 151	47 984	4 004	3 977	4 213	- 210
92.32.1	Theater- u. Konzertveranstalter	17	39 215	39 215	2 686	2 686	3 427	- 741
92.32.2	Opern-, Schauspielhäuser, Konzerthallen u.ä. Einrichtungen	4	387	387	61	61	21	40
92.32.3	Varietes u. Kleinkunsthöfen
92.32.4	Tonstudios	4	2 851	2 721	375	354	257	118
92.32.5	Technische Hilfsdienste f. kulturelle u.ä. Leistungen
92.33	Schaustellergewerbe u. Vergnügungsparks	62	30 515	30 355	3 172	3 150	3 076	96
92.34	Erbringung v. kulturellen u.ä. Leistungen a.n.g.	21	6 825	6 825	1 071	1 071	621	450
92.34.1	Tanzschulen	14	2 890	2 890	451	451	184	267
92.34.2	Erbringung v. sonstigen kulturellen u.ä. Leistungen a.n.g.	7	3 935	3 935	621	621	438	183
92.4	Korrespondenz-, Nachrichtenbüros, selbständige Journalisten	77	11 088	11 085	1 226	1 220	544	681
92.40.1	Korrespondenz- u. Nachrichtenbüros
92.40.2	Selbständige Journalisten u. Pressefotografen
92.5	Bibliotheken, Archive, Museen, zoologische u.ä. Gärten
92.51	Bibliotheken u. Archive
92.52	Museen u. Denkmalschutz	6	1 724	1 723	75	75	85	- 10
92.52.1	Museen u. Kunstaustellungen	6	1 724	1 723	75	75	85	- 10
92.53	Botanische u. zoologische Gärten sowie Naturparks
92.6	Sport	124	99 242	99 141	13 454	13 439	6 851	6 605
92.61	Betrieb v. Sportanlagen	36	26 509	26 450	3 278	3 269	3 604	- 326
92.62	Erbringung v. sonstigen Dienstleistungen d. Sports	88	72 733	72 691	10 176	10 169	3 247	6 931
92.62.1	Sportverbände u. Sportvereine	51	59 496	59 456	9 136	9 130	2 643	6 495
92.62.2	Professionelle Sportmannschaften u. Rennställe	3	7 928	7 928	336	336	216	120
92.62.3	Selbständige Berufssportler u. -trainer	6	967	967	87	87	50	37
92.62.4	Sportpromotor u. sonstige professionelle -veranstalter	5	2 549	2 549	339	339	217	121
92.62.5	Sportschulen u. selbständige Sportlehrer	23	1 793	1 791	278	277	120	158

noch Tab. 1 Umsatzsteuerpflichtige, deren steuerbarer Umsatz und Umsatzsteuervorauszahlung 1998 nach Wirtschaftszweigen

Kennzeichnung	Wirtschaftszweig	Steuerpflichtige	Steuerbarer Umsatz		Umsatzsteuer v. Abzug der Vorsteuer		Abziehbare Vorsteuer	Umsatzsteuer-vorauszahlung
			insgesamt	darunter Lieferungen und Leistungen	insgesamt	darunter Lieferungen und Leistungen		
		Anzahl	1 000 DM					
92.7	Erbringung v. sonstigen Dienstleistungen f. Unterhaltung u.ä.	83	56 724	56 699	8 396	8 392	5 017	3 383
92.71	Spiel-, Wett- u. Lotteriewesen	64	48 466	48 442	7 470	7 466	4 232	3 242
92.71.1	Spielhallen u. Betrieb v. Spielautomaten	53	40 045	40 045	6 314	6 314	3 593	2 725
92.71.2	Spielbanken u. Spielklubs
92.71.3	Wett-, Toto- u. Lotteriewesen
92.72	Erbringung v. Dienstleistungen f. Unterhaltung u.ä. a.n.g.	19	8 257	8 257	926	926	785	141
92.72.1	Garten- u. Grünanlagen
92.72.2	Erbringung v. sonstigen Dienstleistungen f. Unterhaltg. u.ä. a.n.g.
93	Erbringung v. sonstigen Dienstleistungen	1 144	765 061	759 384	113 514	112 620	68 529	45 018
93.01	Wäscherei u. chemische Reinigung	86	54 027	53 683	8 478	8 425	4 124	4 353
93.01.1	Wäscherei	26	35 321	35 020	5 536	5 489	2 628	2 909
93.01.2	Annahmestellen f. Wäscherei	3	993	993	156	156	80	76
93.01.3	Chemische Reinigung u. Bekleidungsfärberei	36	14 296	14 253	2 247	2 241	1 164	1 082
93.01.4	Annahmestellen f. chemische Reinigung u. Bekleidungsfärberei	10	2 846	2 846	449	449	220	229
93.01.5	Heißmanglelei u. Bügelei	11	571	571	89	89	32	57
93.02	Friseurgewerbe u. Kosmetiksalons	552	91 274	91 235	14 375	14 369	4 221	10 157
93.02.1	Damen- u. Herrenfriseurgewerbe	350	64 589	64 561	10 173	10 168	2 852	7 322
93.02.2	Damenfriseurgewerbe	82	12 888	12 888	2 030	2 030	577	1 455
93.02.3	Herrenfriseurgewerbe	19	3 636	3 636	573	573	153	419
93.02.4	Kosmetiksalons	101	10 161	10 150	1 600	1 598	639	961
93.03	Bestattungswesen	22	31 223	31 223	4 620	4 620	2 165	2 455
93.03.1	Bestattungsinstitute	22	31 223	31 223	4 620	4 620	2 165	2 455
93.04	Bäder, Saunas, Solarien u.ä.	63	24 760	24 755	3 627	3 626	2 270	1 360
93.04.1	Bäder u. Saunas (oh. med. Bäder)	10	1 900	1 900	258	258	156	102
93.04.2	Solarien u. Massagesalons (oh. med. Massagen)	53	22 860	22 855	3 369	3 368	2 114	1 257
93.05	Erbringung v. Dienstleistungen a.n.g.	421	563 778	558 489	82 414	81 580	55 749	26 694
93.05.1	Ehevermittlungsinstitute	5	408	408	65	65	26	39
93.05.2	Erbringung v. sonstigen persönlichen Dienstleistungen	70	15 674	15 663	2 051	2 049	1 031	1 019
93.05.3	Erbringung v. sonstigen Dienstleistungen a.n.g.	346	547 696	542 418	80 299	79 466	54 692	25 636
Insgesamt		21 496	91 737 860	85 286 506	9 764 690	8 971 532	8 063 288	1 706 749

2 Umsatzsteuerpflichtige und deren
nach Wirtschaftsabschnitten

Kenn- zeich- nung	Wirtschaftsabschnitt	Steuer- pflichtige	Lieferungen u. Leistungen	Davon in Größenklassen von...bis unter...DM					
				32 500 bis 50 000		50 000 bis 100 000		100 000 bis 250 000	
				Anzahl	1 000 DM	Anzahl	1 000 DM	Anzahl	1 000 DM
A	Land- u. Forstwirtschaft	107	51 370	11	462	13	945	25	4 045
B	Fischerei u. Fischzucht
C	Bergbau u. Gewinnung v. Steinen u. Erden
D	Verarbeitendes Gewerbe	1 874	30 110 269	100	4 093	222	16 148	309	51 873
E	Energie- u. Wasserversorgung	47	2 750 901	10	1 824
F	Baugewerbe	1 821	4 030 004	100	4 082	261	19 567	400	63 751
G	Handel; Instandhaltung u. Reparatur v. Kfz u. Gebrauchsgütern	6 061	33 306 234	348	14 208	738	53 679	1 322	219 823
GA 50	Kfz-Handel; Instandhaltung u. Reparatur v. Kfz; Tankstellen	610	2 344 427	34	1 381	57	4 036	128	21 176
GA 51	Handelsvermittlung u. Großhandel (oh. Kfz)	1 917	27 331 671	105	4 211	192	14 200	317	51 345
GA 52	Eh. (oh. Handel m. Kfz u. Tankst.); Rep. v. Gebrauchsgütern	3 534	3 630 136	209	8 616	489	35 443	877	147 302
H	Gastgewerbe	1 831	667 723	134	5 477	420	31 127	681	110 499
I	Verkehr u. Nachrichtenübermittlung	1 426	5 955 876	121	5 104	287	20 381	278	44 028
J	Kredit- u. Versicherungsgewerbe	140	341 572	18	745	27	1 766	39	6 464
K	Grundst., Wohnungswesen, Vermietung bewegl. Sachen usw.	5 856	5 678 158	672	27 467	1 256	90 874	1 586	256 877
L	Öffentliche Verwaltung, Verteidigung, Sozialversicherung	3	193 665	-	-	-	-	-	-
M	Erziehung u. Unterricht	190	38 487	22	926	46	3 341	77	11 945
N	Gesundheits-, Veterinär- u. Sozialwesen	267	454 103	25	1 047	50	3 682	77	12 406
O	Erbringung sonstiger öffentl. u. persönl. Dienstleistungen	1 861	1 574 006	280	11 596	479	34 796	550	89 718
Insgesamt		21 496	85 286 506	1 837	75 462	3 803	276 589	5 354	873 253

3 Umsatzsteuerpflichtige und deren
nach Rechtsformen

Kenn- zeich- nung	Wirtschaftsabschnitt	Steuer- pflichtige	Lieferungen und Leistungen	Davon Umsatzsteuerpflichtige	
				Einzelunternehmen	
				Anzahl	1 000 DM
A	Land- u. Forstwirtschaft	107	51 370	84	30 482
B	Fischerei u. Fischzucht
C	Bergbau u. Gewinnung v. Steinen u. Erden
D	Verarbeitendes Gewerbe	1 874	30 110 269	890	557 603
E	Energie- u. Wasserversorgung	47	2 750 901	.	.
F	Baugewerbe	1 821	4 030 004	1 068	473 278
G	Handel; Instandhaltung u. Reparatur v. Kfz u. Gebrauchsgütern	6 061	33 306 234	3 929	2 678 216
H	Gastgewerbe	1 831	667 723	1 548	412 030
I	Verkehr u. Nachrichtenübermittlung	1 426	5 955 876	734	277 665
J	Kredit- u. Versicherungsgewerbe	140	341 572	83	28 696
K	Grundst., Wohnungswesen, Vermietung bewegl. Sachen usw.	5 856	5 678 158	3 723	1 289 850
L	Öffentliche Verwaltung, Verteidigung, Sozialversicherung	3	193 665	-	-
M	Erziehung u. Unterricht	190	38 487	156	24 774
N	Gesundheits-, Veterinär- u. Sozialwesen	267	454 103	190	68 758
O	Erbringung sonstiger öffentl. u. persönl. Dienstleistungen	1 861	1 574 006	1 328	291 478
Insgesamt		21 496	85 286 506	13 738	6 137 221

Lieferungen und Leistungen 1998
und Umsatzgrößenklassen

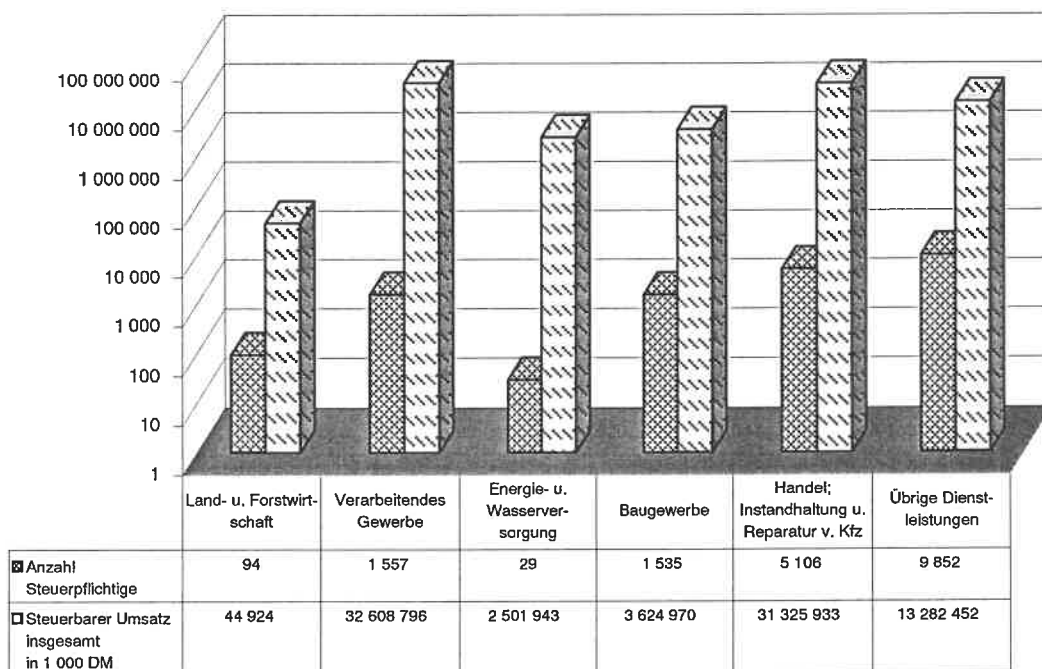
Davon in Größenklassen von...bis unter...DM										Kenn- zeich- nung
250 000 bis 500 000		500 000 bis 1 Mill.		1 Mill. bis 2 Mill.		2 Mill. bis 5 Mill.		5 Mill. und mehr		
Anzahl	1 000 DM	Anzahl	1 000 DM	Anzahl	1 000 DM	Anzahl	1 000 DM	Anzahl	1 000 DM	
25	9 083	.	.	8	10 881	A
.	B
.	C
291	105 651	274	197 870	233	337 330	171	513 530	274	28 883 775	D
4	1 405	8	5 301	4	5 668	6	16 889	9	2 719 545	E
323	116 955	272	196 488	221	309 701	144	461 013	100	2 858 448	F
1 050	377 383	830	593 327	643	911 473	533	1 669 473	597	29 466 867	G
88	31 657	80	57 519	78	112 063	75	232 209	70	1 884 386	GA 50
228	82 655	219	156 845	202	291 345	220	720 423	434	26 010 647	GA 51
734	263 071	531	378 963	363	508 066	238	716 841	93	1 571 834	GA 52
319	110 661	179	120 030	54	73 173	32	104 439	12	112 317	H
142	52 454	139	97 490	114	159 766	124	414 812	221	5 161 840	I
21	7 583	12	8 148	9	15 078	4	9 506	10	292 283	J
843	295 170	598	426 039	418	589 223	294	896 593	189	3 095 917	K
-	-	-	-	-	-	L
30	10 280	12	7 959	3	4 035	-	-	-	-	M
47	16 796	31	21 247	24	33 257	6	15 059	7	350 608	N
262	91 247	134	89 762	73	96 672	46	139 198	37	1 021 017	O
3 357	1 194 667	2 512	1 778 948	1 804	2 546 258	1 366	4 258 178	1 463	74 283 150	

Lieferungen und Leistungen 1998
und Wirtschaftsabschnitten

und deren Umsätze mit der Rechtsform						Kenn- zeich- nung
Personengesellschaften		Kapitalgesellschaften		Sonstige Rechtsformen		
Anzahl	1 000 DM	Anzahl	1 000 DM	Anzahl	1 000 DM	
13	14 660	10	6 228	-	-	A
.	B
.	C
346	14 396 655	595	14 754 768	43	401 244	D
26	31 670	15	2 351 890	.	.	E
334	2 458 355	403	1 073 784	16	24 587	F
883	17 721 420	1 187	8 411 821	62	4 494 777	G
158	117 621	111	135 802	14	2 270	H
277	2 885 362	392	2 591 926	23	200 923	I
15	28 734	28	142 181	14	141 961	J
1 198	2 132 558	904	2 131 467	31	124 282	K
-	-	L
6	2 665	20	8 067	8	2 981	M
34	34 200	13	11 270	30	339 875	N
165	329 822	207	398 152	161	554 555	O
3 458	40 163 474	3 894	32 140 238	406	6 845 573	

Kenn- zeich- nung	Wirtschaftsabschnitt	Steuer- pflichtige	Lieferungen u. Leistungen	Steuerpflichtige Umsätze			
				zu 15 bzw. 16 %		zu 7 %	
		Anzahl	1 000 DM	Anzahl	1 000 DM	Anzahl	1 000 DM
A	Land- u. Forstwirtschaft	107	51 370	106	38 304	52	12 888
B	Fischerei u. Fischzucht
C	Bergbau u. Gewinnung v. Steinen u. Erden
D	Verarbeitendes Gewerbe	1 874	30 110 269	1 839	10 774 801	506	12 343 316
E	Energie- u. Wasserversorgung	47	2 750 901	47	2 263 364	4	257 632
F	Baugewerbe	1 821	4 030 004	1 821	3 691 927	42	843
G	Handel; Instandhaltung u. Reparatur v. Kfz u. Gebrauchsgütern	6 061	33 306 234	5 912	21 988 054	2 210	6 773 191
H	Gastgewerbe	1 831	667 723	1 811	536 345	1 068	127 709
I	Verkehr u. Nachrichtenübermittlung	1 426	5 955 876	1 351	2 297 426	404	68 769
J	Kredit- u. Versicherungsgewerbe	140	341 572	139	328 466	20	7 450
K	Grundst., Wohnungswesen, Vermietung bewegl. Sachen usw.	5 856	5 678 158	5 820	4 588 946	379	124 591
L	Öffentliche Verwaltung, Verteidigung, Sozialversicherung	3	193 665	3	37 869	3	6 381
M	Erziehung u. Unterricht	190	38 487	188	32 372	73	2 585
N	Gesundheits-, Veterinär- u. Sozialwesen	267	454 103	200	35 132	148	39 034
O	Erbringung sonstiger öffentl. u. persönl. Dienstleistungen	1 861	1 574 006	1 798	1 348 967	448	119 120
Insgesamt		21 496	85 286 506	21 047	48 014 160	5 361	19 892 374

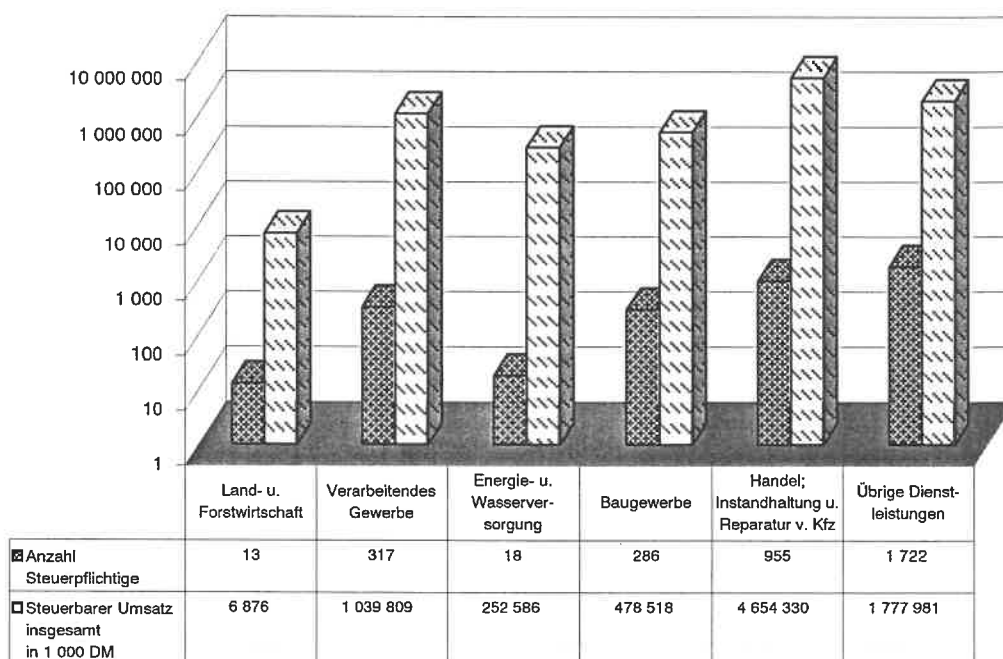
**Steuerpflichtige und steuerbarer Umsatz insgesamt 1998
nach ausgewählten Wirtschaftsabschnitten
für die Stadt Bremen**



deren Lieferungen und Leistungen 1998
Umsätze und Wirtschaftsabschnitten

Steuerfreie Umsätze						Kenn- zeich- nung
zusammen		darunter				
		mit Vorsteuerabzug		ohne Vorsteuerabzug		
Anzahl	1 000 DM	Fälle	1 000 DM	Fälle	1 000 DM	
9	165	2	123	7	42	A
.	B
.	C
574	6 947 781	496	6 857 780	161	90 000	D
10	204 625	3	180 344	9	24 281	E
145	344 549	91	223 942	71	120 608	F
1 703	4 528 168	1 442	4 311 122	471	217 046	G
52	3 351	18	2 358	37	993	H
636	3 587 445	532	3 214 152	177	373 293	I
14	5 411	14	5 411	-	-	J
964	960 634	451	323 021	587	637 589	K
3	149 414	3	22 882	3	126 532	L
32	3 484	3	11	30	3 473	M
81	379 814	9	878	76	378 936	N
170	104 411	95	55 538	93	48 873	O
4 396	17 292 270	3 161	15 270 160	1 724	2 022 086	

**Steuerpflichtige und steuerbarer Umsatz insgesamt 1998
nach ausgewählten Wirtschaftsabschnitten
für die Stadt Bremerhaven**



5 Steuerpflichtige, steuerbarer Umsatz und Umsatzsteuer
in den Städten Bremen und Bremerhaven
nach Wirtschaftsabschnitten

Kenn- zeich- nung	Wirtschaftsabschnitt	Steuer- pflichtige	Steuerbarer Umsatz		Umsatzsteuer vor Abzug der Vorsteuer		Abziehbare Vorsteuer	Umsatz- steuer- voraus- zahlung
			insgesamt	darunter für Lieferungen u. Leistungen	insgesamt	darunter für Lieferungen u. Leistungen		
		Anzahl	1 000 DM					

Stadt Bremen

A-O Wirtschaftszweige insgesamt	18 181	83 442 464	77 363 396	8 940 647	8 178 169	7 445 683	1 500 088
A Land- u. Forstwirtschaft	94	44 924	44 495	5 967	5 937	2 574	3 394
B Fischerei und Fischzucht
C Bergbau u. Gewinnung v. Steinen u. Erden
D Verarbeitendes Gewerbe	1 557	32 608 796	29 111 607	2 929 867	2 457 135	2 661 308	269 205
E Energie- u. Wasserversorgung	29	2 501 943	2 498 315	341 792	341 226	278 037	63 755
F Baugewerbe	1 535	3 624 970	3 551 805	521 527	511 012	348 457	173 283
G Handel; Instandhaltung u. Reparatur v. Kfz u. Gebrauchsgütern	5 106	31 325 933	28 968 466	3 810 402	3 550 463	3 291 968	518 636
H Gastgewerbe	1 425	545 253	544 641	76 439	76 356	41 121	35 477
I Verkehr u. Nachrichtenübermittlung	1 159	5 505 272	5 447 973	335 109	326 044	298 059	37 225
J Kredit- u. Versicherungsgewerbe	120	356 816	325 507	51 016	50 586	38 098	12 946
K Grundstücks-, Wohnungswesen, Vermietung beweglicher Sachen	5 164	5 048 452	4 996 761	658 491	650 335	342 523	319 581
L Öffentliche Verwaltung, Verteidigung, Sozialversicherung
M Erziehung u. Unterricht	167	34 878	34 878	4 763	4 762	1 969	2 795
N Gesundheits-, Veterinär- u. Sozialwesen	228	421 041	420 906	6 997	6 976	3 177	3 878
O Erbringung sonstiger öffentl. u. pers. Dienstleistungen	1 588	1 322 293	1 316 684	185 187	184 302	112 938	72 280

Stadt Bremerhaven

A-O Wirtschaftszweige insgesamt	3 315	8 295 396	7 923 110	824 044	793 364	617 605	206 661
A Land- u. Forstwirtschaft	13	6 876	6 876	1 015	1 015	391	624
B Fischerei und Fischzucht
C Bergbau u. Gewinnung v. Steinen u. Erden
D Verarbeitendes Gewerbe	317	1 039 809	998 663	114 906	112 339	86 245	28 783
E Energie- u. Wasserversorgung	18	252 586	252 586	35 465	35 465	37 365	- 1 900
F Baugewerbe	286	478 518	478 199	72 251	72 201	45 389	26 904
G Handel; Instandhaltung u. Reparatur v. Kfz u. Gebrauchsgütern	955	4 654 330	4 337 768	415 837	389 267	322 824	93 030
H Gastgewerbe	406	123 173	123 082	17 190	17 176	9 368	7 839
I Verkehr u. Nachrichtenübermittlung	267	509 761	507 903	41 353	41 075	43 031	- 1 679
J Kredit- u. Versicherungsgewerbe	20	16 470	16 065	1 834	1 806	943	891
K Grundstücks-, Wohnungswesen, Vermietung beweglicher Sachen	692	688 303	681 397	82 056	81 292	48 372	33 688
L Öffentliche Verwaltung, Verteidigung, Sozialversicherung
M Erziehung u. Unterricht	23	3 619	3 609	528	526	208	319
N Gesundheits-, Veterinär- u. Sozialwesen	39	33 264	33 196	1 293	1 289	988	305
O Erbringung sonstiger öffentl. u. pers. Dienstleistungen	273	257 910	257 323	37 794	37 703	20 787	17 029

